

Національна академія педагогічних наук України
Інститут інформаційних технологій і засобів навчання

Моніторинг використання веб-ресурсу "Електронна бібліотека
НАПН України" за допомогою Google Analytics:
звіт за квітень-червень 2017 року

Київ 2017

Схвалено на засіданні відділу мережних технологій і баз даних
Інституту інформаційних технологій і засобів навчання НАПН України
(протокол №7 від 24.07.2017 р.)

Авторський колектив:

Шиненко М.А. Кільченко А. В. Козаченко Ю.А.

Моніторинг використання веб-ресурсу "Електронна бібліотека НАПН України" проводиться в межах виконання НДР «Система інформаційно-аналітичної підтримки педагогічних досліджень на основі електронних систем відкритого доступу» і спрямований на реалізацію завдань з надання інформаційно-методичної підтримки при використанні служби Google Analytics з метою відстеження процесів відвідування і використання ресурсів, а також на підвищення ефективності розробки і обслуговування сайту електронної бібліотеки.

Моніторинг використання веб-ресурсу "Електронна бібліотека НАПН України" за допомогою Google Analytics : звіт за квітень-червень 2017 року / [М.А.Шиненко, А.В.Кільченко, Ю.А. Козаченко] ; Упорядник: Шиненко М. А. – К. : ІТЗН НАПН України, 2017.- 34с.

Моніторинг використання сайту електронної бібліотеки НАПН України здійснюється за такими показниками: огляд відвідувачів, демографія відвідувачів, поведінка відвідувачів на сайті електронної бібліотеки, технології відвідування сайту, мобільні пристрої, трафік. Це дає змогу збирати, переглядати і аналізувати дані про відвідуваність сайту електронної бібліотеки, довідатися, яка середня кількість переглядів сторінок, зміст яких матеріалів дозволяє домогтися найбільшого числа відвідувань, яка інформація залучає найбільше число відвідувачів на сайт та багато іншого.

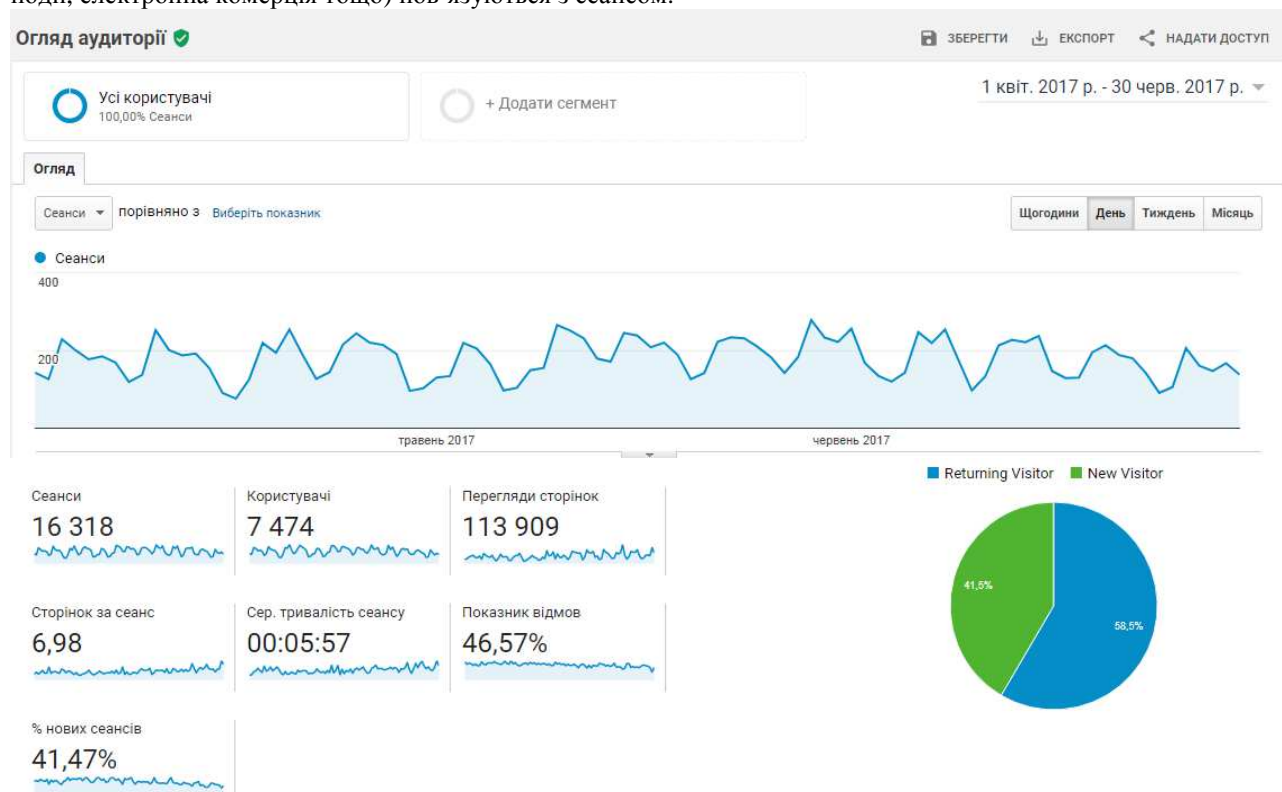
Для науковців, аспірантів, керівників наукових установ НАПН України та спеціалістів в галузі бібліотечної справи.

Зміст

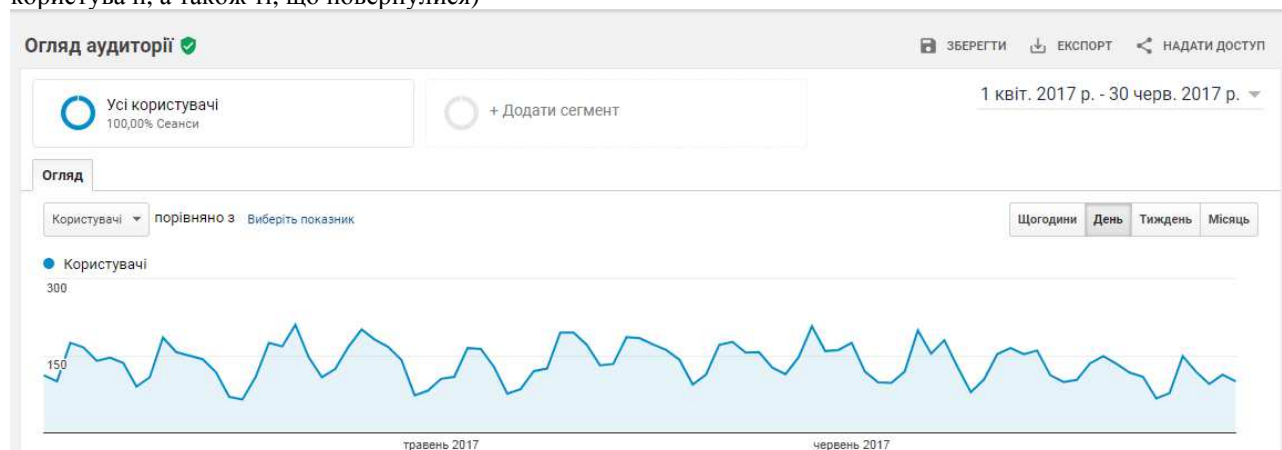
1. Огляд відвідувачів сайту електронної бібліотеки	4
1. Сеанси	
2. Користувачі	
3. Перегляди сторінок	
4. Число сторінок за сеанс	
5. Середня тривалість перебування на сайті	
6. Показник відмов	
7. Нові сеанси	
2. Демографія відвідувачів сайту електронної бібліотеки.....	6
1. Мова	
2. Місце розташування	
3. Поведінка відвідувачів на сайті електронної бібліотеки	13
1. Нові відвідувачі сайту і ті, що повернулися	
2. Періодичність і час з останнього сеансу	
3. Активність відвідувачів	
4. Технології відвідування сайту електронної бібліотеки.....	17
1. Веб-переглядач	
2. Операційна система	
3. Мережа	
5. Мобільні пристрої.....	26
1. Мобільний трафік	
2. Інформація про мобільний пристрій	
3. Країна	
4. Місто	
5. Операційна система	
6. Трафік сайту електронної бібліотеки.....	32
1. Огляд трафіку	
2. Канали	
3. Пошуковий трафік	
4. Трафік переходів	

1. Огляд відвідувачів сайту електронної бібліотеки

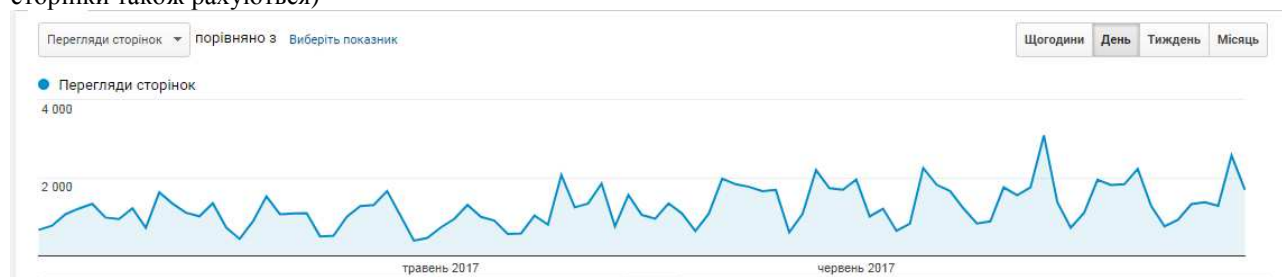
1.1. Сеанси (загальна кількість сеансів у межах діапазону дат). Сеанс – це період часу, протягом якого користувач активно взаємодіє з веб-сайтом, додатком тощо. Усі дані про використання сайту (перегляди екрана, події, електронна комерція тощо) пов'язуються з сеансом.



1.2. Користувачі (кількість користувачів, які нещодавно взаємодіяли з програмою. Враховуються нові користувачі, а також ті, що повернулися)



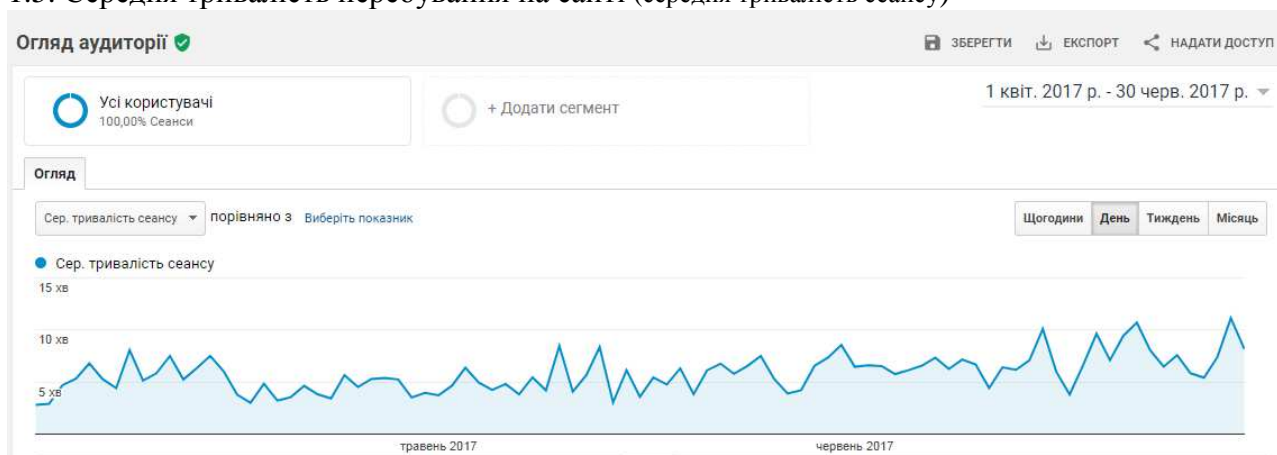
1.3 Перегляди сторінок (загальна кількість сторінок, які було переглянuto. Повторні перегляди однієї сторінки також рахуються)



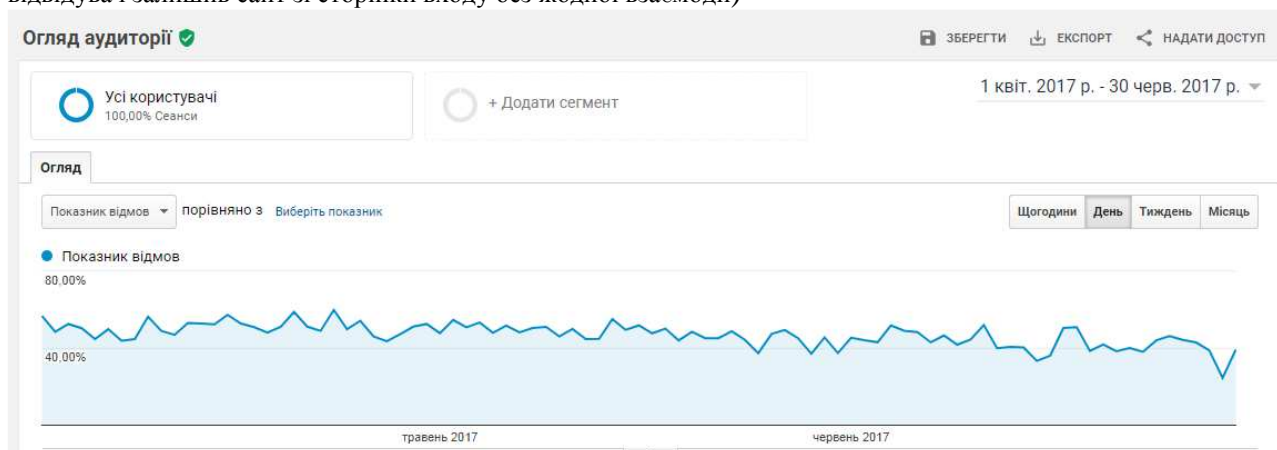
1.4. Сторінок за сеанс (середня інтенсивність перегляду сторінок) – це середня кількість сторінок, переглянутих під час сеансу. Повторні перегляди однієї сторінки також враховуються)



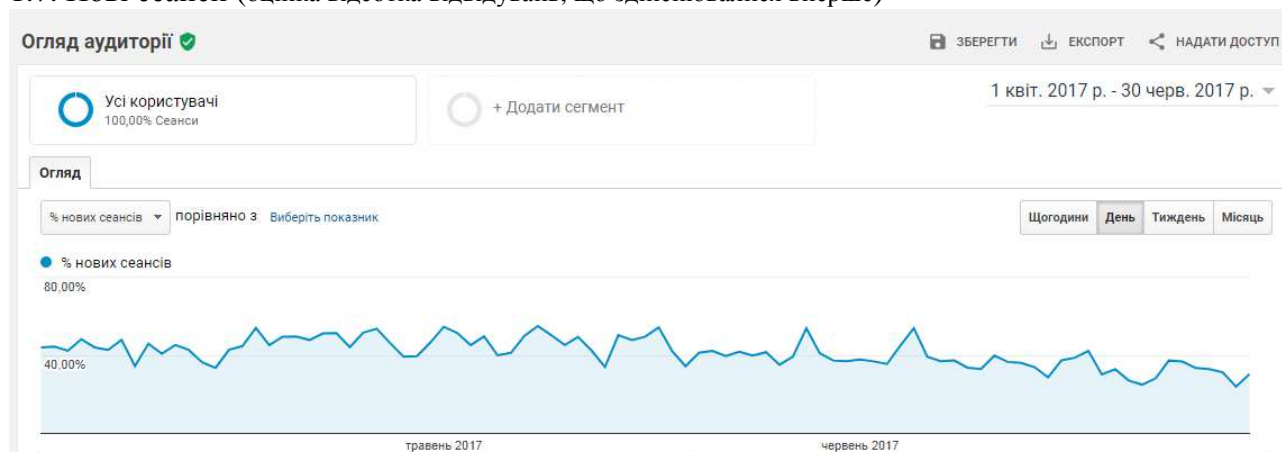
1.5. Середня тривалість перебування на сайті (середня тривалість сеансу)



1.6. Показник відмов(відсоток відвідувань, під час яких було переглянуто лише одну сторінку (тобто коли відвідувач залишив сайт зі сторінки входу без жодної взаємодії)

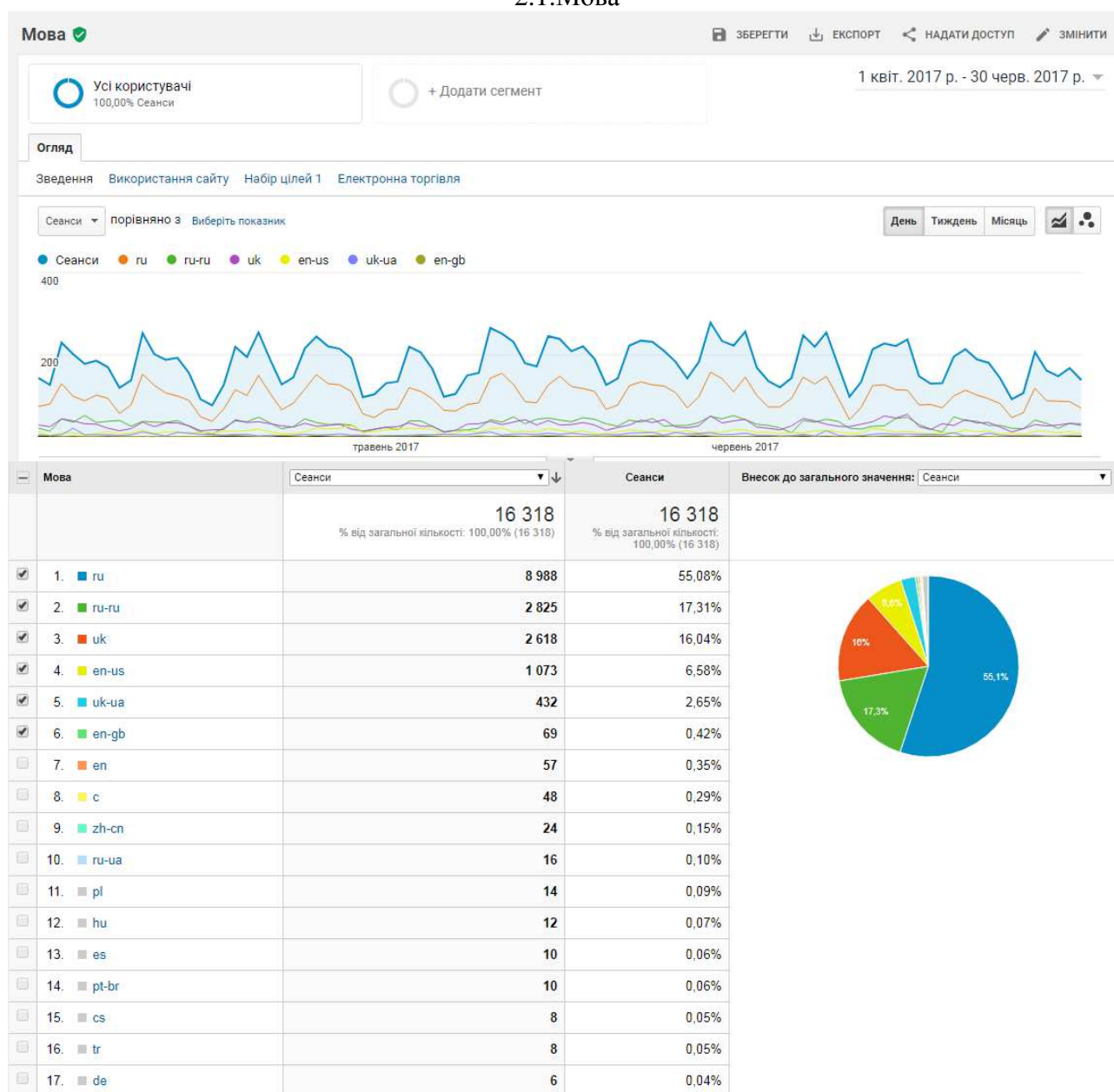


1.7. Нові сеанси (оцінка відсотка відвідувань, що здійснювалися вперше)



2. Демографія відвідувачів сайту електронної бібліотеки

2.1. Мова



<input type="checkbox"/>	18. <input type="checkbox"/> es-es	6	0,04%
<input type="checkbox"/>	19. <input type="checkbox"/> sk	6	0,04%
<input type="checkbox"/>	20. <input type="checkbox"/> fr	5	0,03%
<input type="checkbox"/>	21. <input type="checkbox"/> pl-pl	5	0,03%
<input type="checkbox"/>	22. <input type="checkbox"/> zh-tw	5	0,03%
<input type="checkbox"/>	23. <input type="checkbox"/> bg	4	0,02%
<input type="checkbox"/>	24. <input type="checkbox"/> en-au	4	0,02%
<input type="checkbox"/>	25. <input type="checkbox"/> id	4	0,02%
<input type="checkbox"/>	26. <input type="checkbox"/> it	4	0,02%
<input type="checkbox"/>	27. <input type="checkbox"/> ko	4	0,02%
<input type="checkbox"/>	28. <input type="checkbox"/> vi	4	0,02%
<input type="checkbox"/>	29. <input type="checkbox"/> de-de	3	0,02%
<input type="checkbox"/>	30. <input type="checkbox"/> en-za	3	0,02%
<input type="checkbox"/>	31. <input type="checkbox"/> ja	3	0,02%
<input type="checkbox"/>	32. <input type="checkbox"/> ko-kr	3	0,02%
<input type="checkbox"/>	33. <input type="checkbox"/> lt	3	0,02%
<input type="checkbox"/>	34. <input type="checkbox"/> de-at	2	0,01%
<input type="checkbox"/>	35. <input type="checkbox"/> el-gr	2	0,01%
<input type="checkbox"/>	36. <input type="checkbox"/> en-ca	2	0,01%
<input type="checkbox"/>	37. <input type="checkbox"/> fi	2	0,01%
<input type="checkbox"/>	38. <input type="checkbox"/> hu-hu	2	0,01%
<input type="checkbox"/>	39. <input type="checkbox"/> it-it	2	0,01%
<input type="checkbox"/>	40. <input type="checkbox"/> nl	2	0,01%
<input type="checkbox"/>	41. <input type="checkbox"/> az-az	1	0,01%
<input type="checkbox"/>	42. <input type="checkbox"/> de-ch	1	0,01%
<input type="checkbox"/>	43. <input type="checkbox"/> el	1	0,01%
<input type="checkbox"/>	44. <input type="checkbox"/> en-zw	1	0,01%
<input type="checkbox"/>	45. <input type="checkbox"/> es-419	1	0,01%
<input type="checkbox"/>	46. <input type="checkbox"/> es-ar	1	0,01%
<input type="checkbox"/>	47. <input type="checkbox"/> fa	1	0,01%
<input type="checkbox"/>	48. <input type="checkbox"/> fi-fi	1	0,01%
<input type="checkbox"/>	49. <input type="checkbox"/> fr-fr	1	0,01%
<input type="checkbox"/>	50. <input type="checkbox"/> he	1	0,01%
<input type="checkbox"/>	51. <input type="checkbox"/> hr	1	0,01%
<input type="checkbox"/>	52. <input type="checkbox"/> ja-jp	1	0,01%
<input type="checkbox"/>	53. <input type="checkbox"/> lv	1	0,01%
<input type="checkbox"/>	54. <input type="checkbox"/> nb	1	0,01%
<input type="checkbox"/>	55. <input type="checkbox"/> nl-nl	1	0,01%
<input type="checkbox"/>	56. <input type="checkbox"/> ro-ro	1	0,01%
<input type="checkbox"/>	57. <input type="checkbox"/> sl	1	0,01%
<input type="checkbox"/>	58. <input type="checkbox"/> sr	1	0,01%
<input type="checkbox"/>	59. <input type="checkbox"/> sv-se	1	0,01%
<input type="checkbox"/>	60. <input type="checkbox"/> tr-tr	1	0,01%

Показувати рядків: 100 Перейти до: 1 1 - 60 із 60 < >

2.2. Місце розташування

1. Країна

а) накладення даних на карту

Місцезнаходження

ЗБЕРЕГТИ ЕКСПОРТ НАДАТИ ДОСТУП ЗМІНИТИ

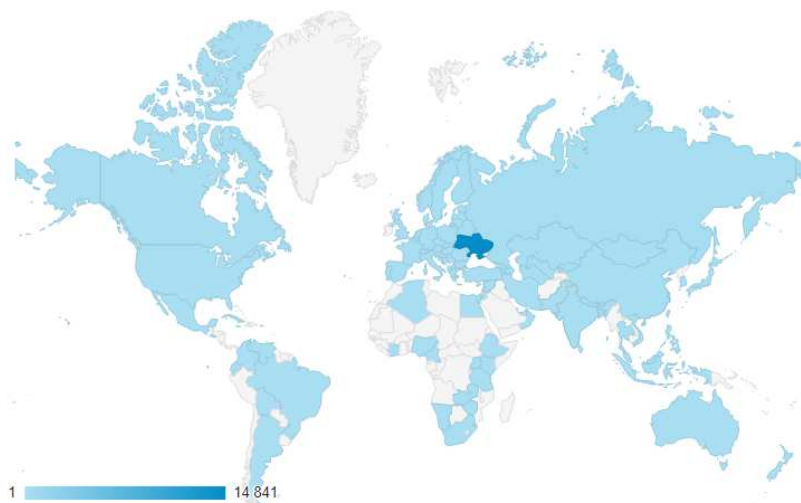
Усі користувачі
100,00% Сеанси

+ Додати сегмент

1 квіт. 2017 р. - 30 черв. 2017 р. ▾

Накладання даних на карту **Огляд**

Сеанси



Вихідний параметр: Країна Місто Континент Субконтинент

Країна	Сеанси	Сеанси	Внесок до загального значення: Сеанси
	16 318 % від загальної кількості: 100,00% (16 318)	16 318 % від загальної кількості: 100,00% (16 318)	
1. Ukraine	14 841	90,95%	
2. Russia	204	1,25%	
3. United States	128	0,78%	
4. Slovakia	118	0,72%	
5. (not set)	86	0,53%	
6. India	71	0,44%	
7. China	69	0,42%	
8. Germany	64	0,39%	
9. Netherlands	64	0,39%	
10. Zambia	52	0,32%	
11. Kenya	43	0,26%	
12. United Kingdom	40	0,25%	
13. Kazakhstan	37	0,23%	
14. Poland	37	0,23%	
15. Nigeria	28	0,17%	
16. Philippines	27	0,17%	
17. Canada	23	0,14%	
18. France	21	0,13%	
19. Turkey	20	0,12%	
20. Czechia	19	0,12%	
21. Romania	14	0,09%	
22. Brazil	13	0,08%	
23. Belarus	13	0,08%	
24. Indonesia	12	0,07%	
25. Japan	11	0,07%	
26. Uzbekistan	10	0,06%	
27. Vietnam	10	0,06%	
28. South Africa	10	0,06%	
29. Bulgaria	9	0,06%	
30. Greece	9	0,06%	
31. Pakistan	8	0,05%	
32. Tanzania	8	0,05%	
33. Spain	7	0,04%	

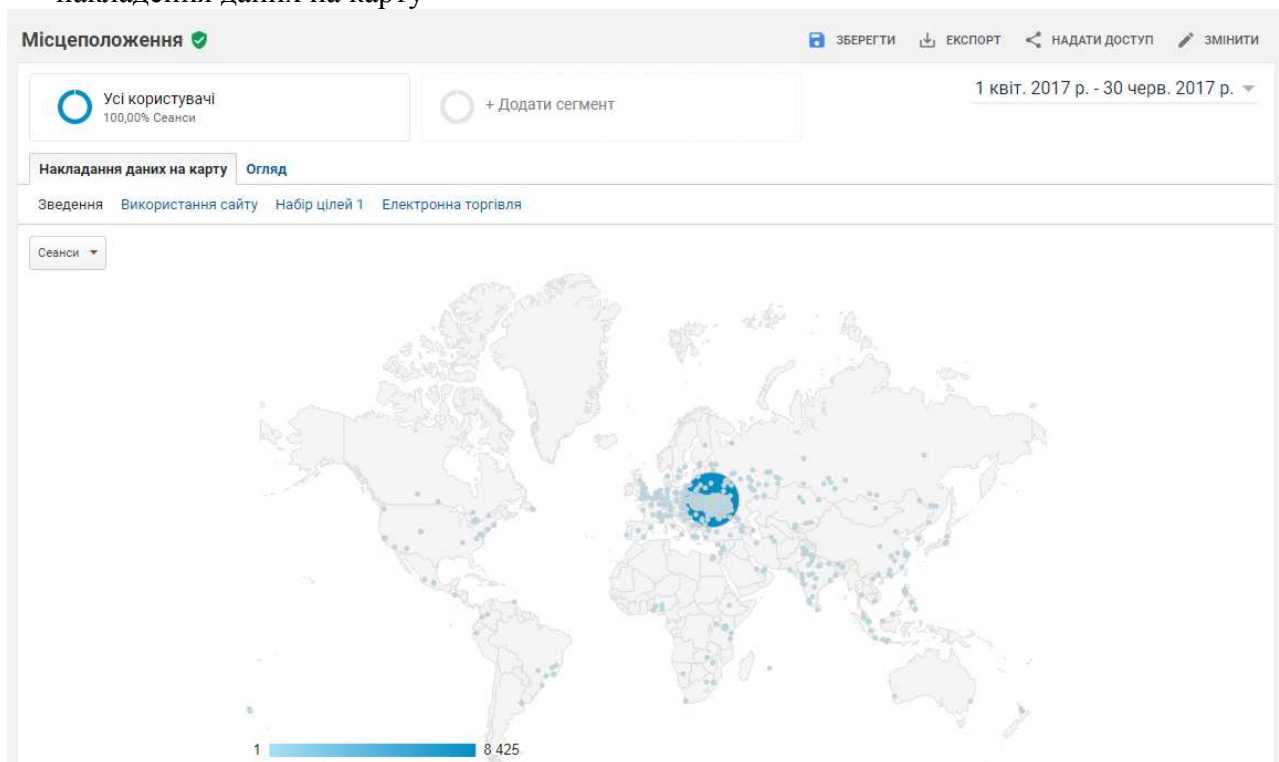
34.	 Ethiopia	7	0,04%
35.	 Italy	7	0,04%
36.	 Lithuania	7	0,04%
37.	 Latvia	7	0,04%
38.	 Australia	6	0,04%
39.	 Azerbaijan	6	0,04%
40.	 Egypt	6	0,04%
41.	 Hungary	6	0,04%
42.	 Malaysia	6	0,04%
43.	 Hong Kong	5	0,03%
44.	 Israel	5	0,03%
45.	 Kyrgyzstan	5	0,03%
46.	 Moldova	5	0,03%
47.	 United Arab Emirates	4	0,02%
48.	 Austria	4	0,02%
49.	 Estonia	4	0,02%
50.	 Finland	4	0,02%
51.	 Iran	4	0,02%
52.	 South Korea	4	0,02%
53.	 Taiwan	4	0,02%
54.	 Zimbabwe	4	0,02%
55.	 Armenia	3	0,02%
56.	 Cuba	3	0,02%
57.	 Luxembourg	3	0,02%
58.	 Mauritius	3	0,02%
59.	 Mexico	3	0,02%
60.	 Serbia	3	0,02%
61.	 Sweden	3	0,02%
62.	 Albania	2	0,01%
63.	 Argentina	2	0,01%
64.	 Bosnia & Herzegovina	2	0,01%
65.	 Bangladesh	2	0,01%
66.	 Belgium	2	0,01%
67.	 Bhutan	2	0,01%
68.	 Cameroon	2	0,01%
69.	 Colombia	2	0,01%
70.	 Cyprus	2	0,01%
71.	 Algeria	2	0,01%
72.	 Jamaica	2	0,01%
73.	 Macedonia (FYROM)	2	0,01%
74.	 New Zealand	2	0,01%
75.	 Singapore	2	0,01%
76.	 Uganda	2	0,01%
77.	 Venezuela	2	0,01%
78.	 Bermuda	1	0,01%
79.	 Brunei	1	0,01%
80.	 Bolivia	1	0,01%
81.	 Switzerland	1	0,01%
82.	 Côte d'Ivoire	1	0,01%
83.	 Curaçao	1	0,01%
84.	 Denmark	1	0,01%
85.	 Ecuador	1	0,01%

86.	Georgia	1	0,01%
87.	Croatia	1	0,01%
88.	Jordan	1	0,01%
89.	Lebanon	1	0,01%
90.	Sri Lanka	1	0,01%
91.	Mongolia	1	0,01%
92.	Namibia	1	0,01%
93.	Norway	1	0,01%
94.	Nepal	1	0,01%
95.	Oman	1	0,01%
96.	Puerto Rico	1	0,01%
97.	Palestine	1	0,01%
98.	Portugal	1	0,01%
99.	Qatar	1	0,01%
100.	Slovenia	1	0,01%
101.	El Salvador	1	0,01%
102.	Syria	1	0,01%
103.	Swaziland	1	0,01%
104.	Thailand	1	0,01%
105.	Turkmenistan	1	0,01%
106.	Trinidad & Tobago	1	0,01%

Показувати рядків: 250 ▼ Перейти до: 1 1 – 106 із 106 < >

2. Місто

накладення даних на карту

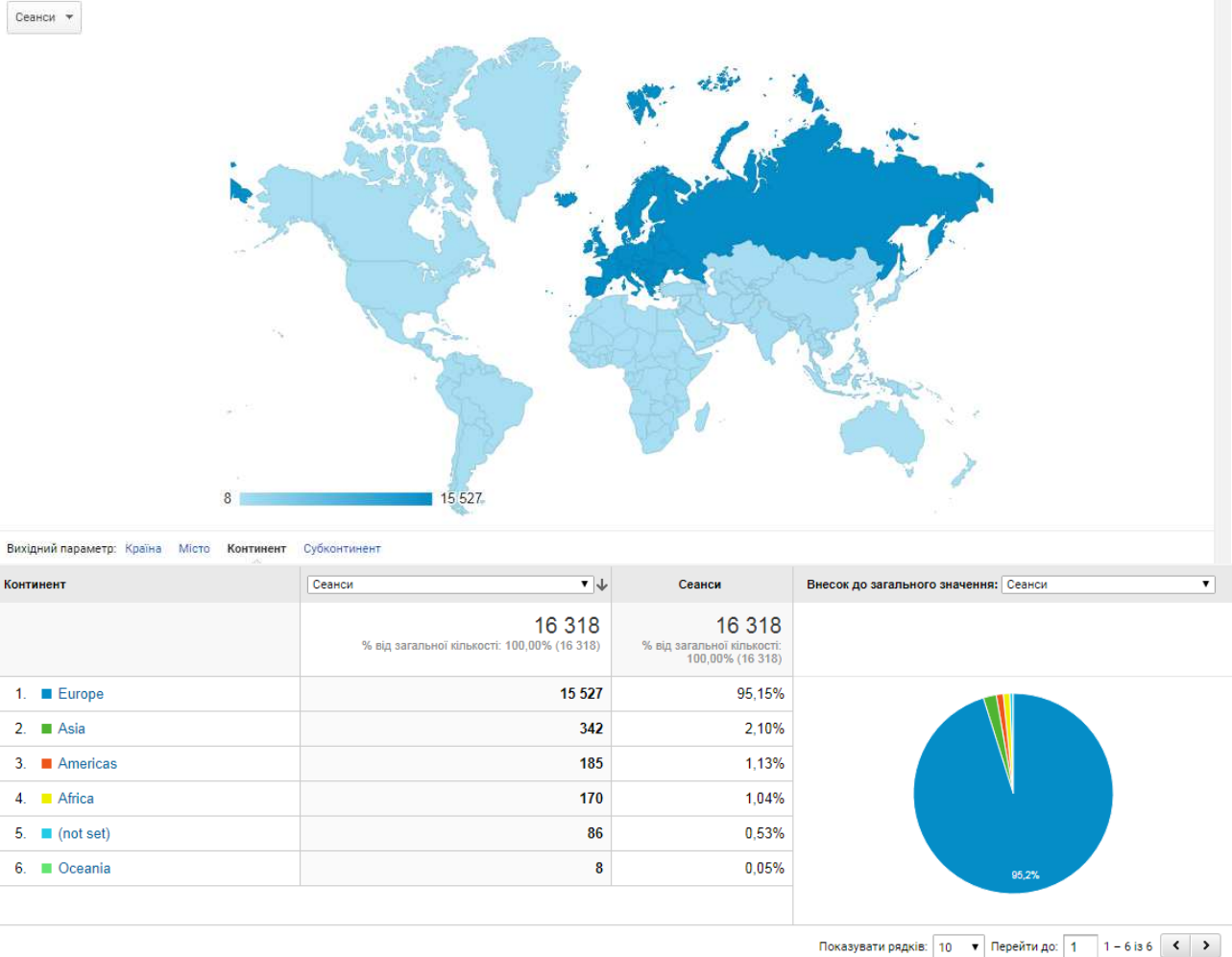


Місто	Сеанси	Сеанси	Внесок до загального значення: Сеанси
	16 318 % від загальної кількості: 100,00% (16 318)	16 318 % від загальної кількості: 100,00% (16 318)	
1. ■ Kiev	8 425	51,63%	
2. ■ Lviv	725	4,44%	
3. ■ Kryvyi Rih	636	3,90%	
4. ■ (not set)	456	2,79%	
5. ■ Kharkiv	388	2,38%	
6. ■ Cherkasy	336	2,06%	
7. ■ Zhytomyr	276	1,69%	
8. ■ Dnipro	239	1,46%	
9. ■ Zaporizhia	214	1,31%	
10. ■ Odessa	169	1,04%	
11. ■ Vinnytsia	168	1,03%	
12. ■ Vyshhorod	158	0,97%	
13. ■ Sumy	151	0,93%	
14. ■ Poltava	137	0,84%	
15. ■ Ternopil	128	0,78%	
16. ■ Mykolaiv	127	0,78%	
17. ■ Rivne	121	0,74%	
18. ■ Irpin'	116	0,71%	
19. ■ Kherson	115	0,70%	
20. ■ Kropyvnytskyi	104	0,64%	
21. ■ Bratislava	104	0,64%	
22. ■ Chernihiv	103	0,63%	
23. ■ Khmelnytskyi	102	0,63%	
24. ■ Lutsk	84	0,51%	
25. ■ Chernivtsi	81	0,50%	
26. ■ Bila Tserkva	80	0,49%	
27. ■ Melitopol'	71	0,44%	
28. ■ Ivano-Frankivsk	71	0,44%	
29. ■ Mariupol'	57	0,35%	
30. ■ Obukhiv	57	0,35%	
31. ■ Moscow	55	0,34%	
32. ■ Uzhhorod	53	0,32%	
33. ■ Slovyansk	53	0,32%	
34. ■ Kremenchuk	51	0,31%	
35. ■ Uman'	49	0,30%	
36. ■ Shanghai	45	0,28%	
37. ■ Nairobi	41	0,25%	
38. ■ Amsterdam	41	0,25%	
39. ■ Severodonetsk	39	0,24%	
40. ■ Merefа	28	0,17%	
41. ■ Berdyans'k	26	0,16%	
42. ■ Boyarka	25	0,15%	
43. ■ Nizhyn	25	0,15%	
44. ■ Brovary	24	0,15%	
45. ■ Drohobych	23	0,14%	
46. ■ Saint Petersburg	22	0,13%	
47. ■ Kam'yanets'-Podil's'kyi	21	0,13%	
48. ■ Frankfurt	19	0,12%	
49. ■ Bakhmut	18	0,11%	
50. ■ Izyum	18	0,11%	

51.	■ Kramatorsk	18	0,11%
52.	■ Almaty	18	0,11%
53.	■ Berlin	17	0,10%
54.	■ Nikopol'	17	0,10%
55.	■ Izmail	17	0,10%
56.	■ Mukacheve	17	0,10%
57.	■ Vasytkiv	17	0,10%
58.	■ Luhansk	16	0,10%
59.	■ Dniprodzerzhyns'k	16	0,10%
60.	■ Vynohradiv	16	0,10%
61.	■ Lagos	15	0,09%
62.	■ Hlukhiv	15	0,09%
63.	■ Rubizhne	15	0,09%
64.	■ Lusaka	14	0,09%
65.	■ Bucha	14	0,09%
66.	■ Derazhnya	14	0,09%
67.	■ Vyshneve	14	0,09%
68.	■ Kalush	13	0,08%
69.	■ Konotop	13	0,08%
70.	■ London	12	0,07%
71.	■ Istanbul	12	0,07%
72.	■ Fastiv	12	0,07%
73.	■ Warsaw	11	0,07%
74.	■ Ufa	11	0,07%
75.	■ Lysychans'k	11	0,07%
76.	■ Pereyaslav-Khmel'nyts'kyi	11	0,07%
77.	■ Astana	10	0,06%
78.	■ Donetsk	10	0,06%
79.	■ New York	10	0,06%
80.	■ Ashburn	10	0,06%
81.	■ Tashkent	10	0,06%
82.	■ Znam'yanka	10	0,06%
83.	■ Bengaluru	9	0,06%
84.	■ Novosibirsk	9	0,06%
85.	■ Nadvima	9	0,06%
86.	■ Pryluky	9	0,06%
87.	■ Romny	9	0,06%
88.	■ Stryi	9	0,06%
89.	■ Oleshky	9	0,06%
90.	■ Ukrainka	9	0,06%
91.	■ Jammu	9	0,06%
92.	■ Toronto	8	0,05%
93.	■ Bucharest	8	0,05%
94.	■ Dar es Salaam	8	0,05%
95.	■ Simferopol	8	0,05%
96.	■ Berdychiv	8	0,05%
97.	■ Novohrad-Volyns'kyi	8	0,05%
98.	■ Polonne	8	0,05%
99.	■ Starobil's'k	8	0,05%
100.	■ Minsk	7	0,04%

3. Континент

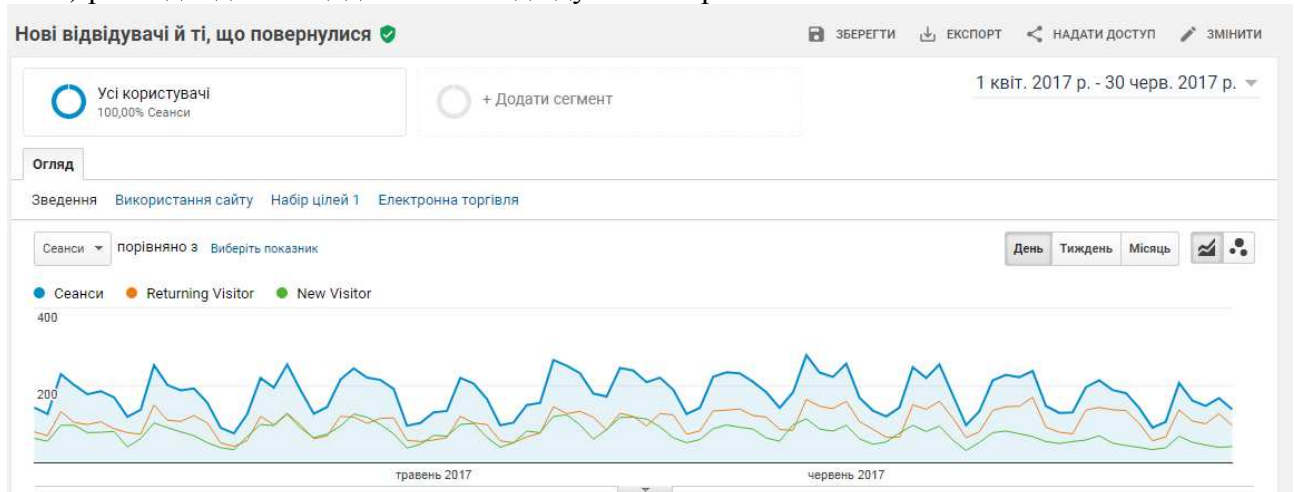
накладення даних на карту

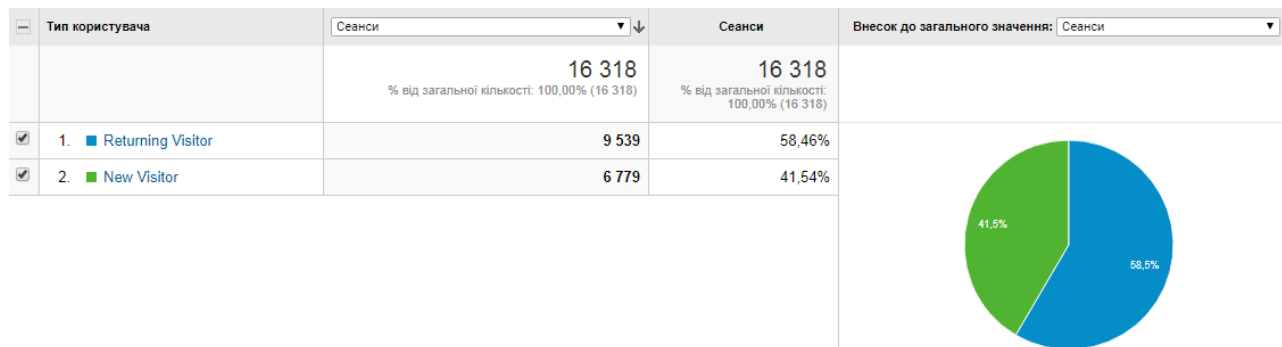


3. Поведінка відвідувачів на сайті електронної бібліотеки

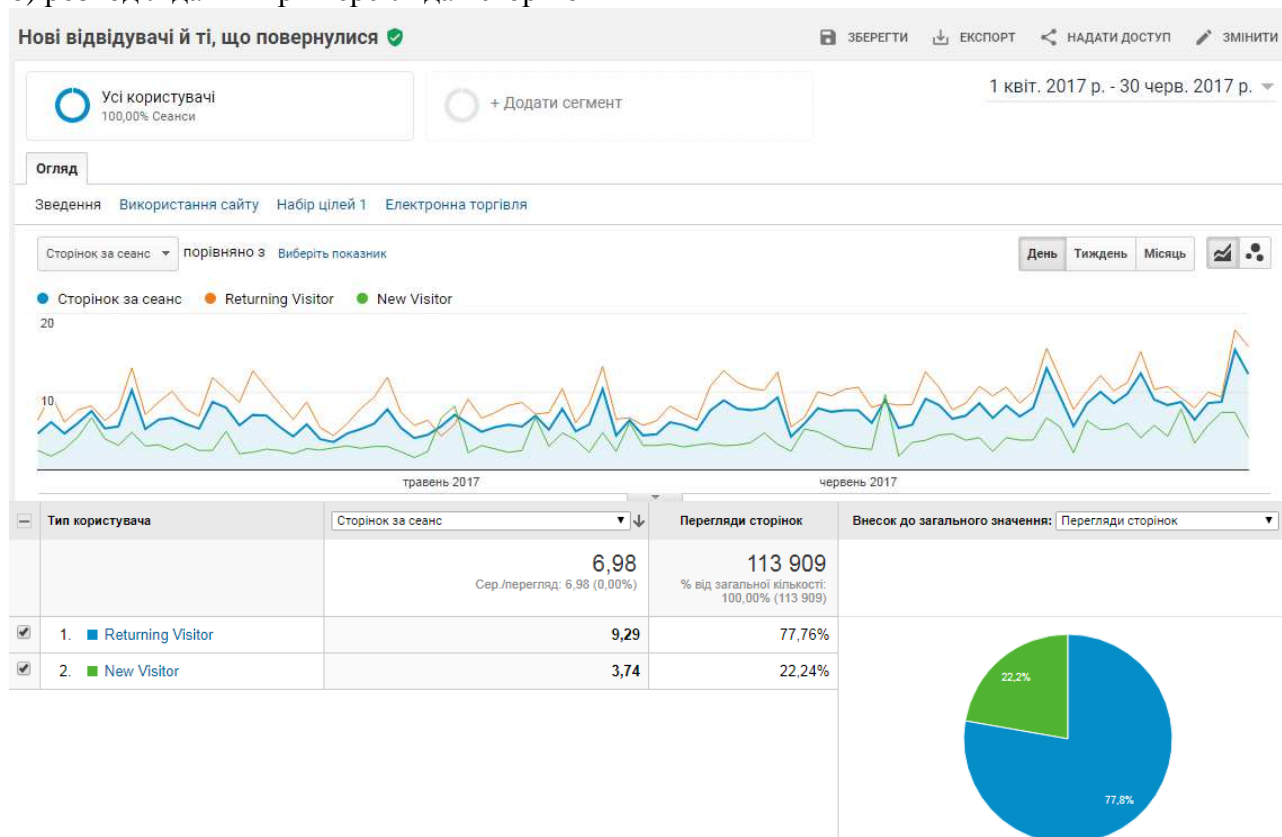
3.1. Нові відвідувачі сайту і ті, що повернулися

а) розподіл даних щодо сеансів відвідувань сторінок

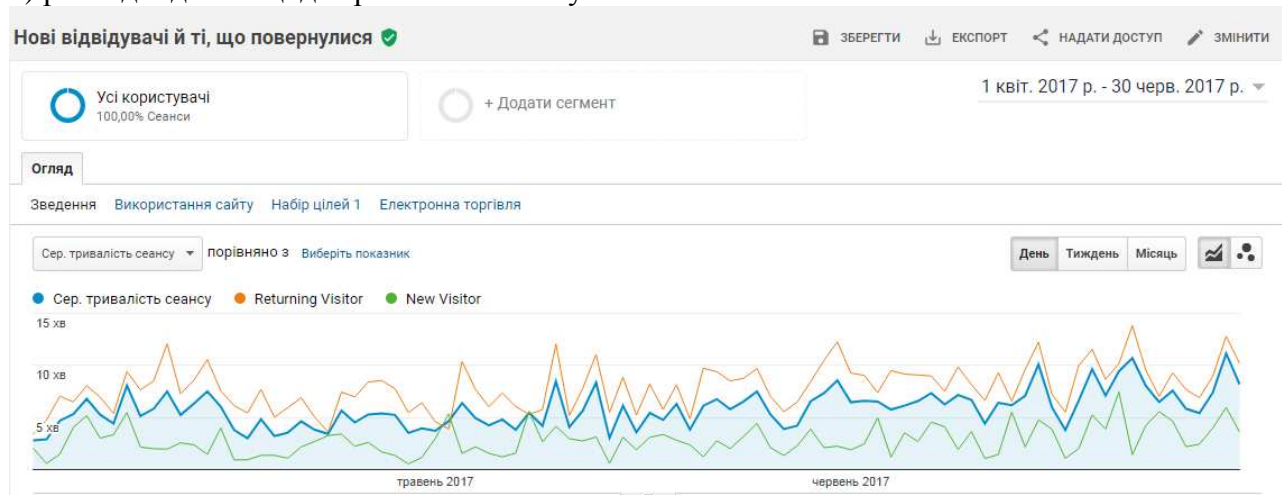




б) розподіл даних при переглядах сторінок



в) розподіл даних щодо тривалості сеансу



Тип користувача	Сер. тривалість сеансу	Тривалість сеансу	Внесок до загального значення: Тривалість сеансу
	00:05:57 Сер./перегляд: 00:05:57 (0,00%)	1617:35:05 % від загальної кількості: 100,00% (1617:35:05)	
<input checked="" type="checkbox"/> 1. ■ Returning Visitor	00:08:13	80,79%	
<input checked="" type="checkbox"/> 2. ■ New Visitor	00:02:45	19,21%	

3.2. Періодичність і час з останнього сеансу

Час від останнього відвідування й частота ЗБЕРЕГТИ ЕКСПОРТ НАДАТИ ДОСТУП

Усі користувачі 100,00% Сеанси + Додати сегмент 1 квіт. 2017 р. - 30 черв. 2017 р.

Розповсюдження

Кількість сеансів Кількість днів з останнього сеансу

Сеанси	Перегляди сторінок
16 318 % від загальної кількості: 100,00% (16 318)	113 909 % від загальної кількості: 100,00% (113 909)

Кількість сеансів ?	Сеанси ?	Перегляди сторінок ?
1	6 779	25 337
2	1 307	7 302
3	640	4 660
4	423	2 760
5	316	2 540
6	251	2 313
7	203	1 724
8	181	1 605
9-14	725	6 407
15-25	768	6 683
26-50	904	9 941
51-100	1 173	14 103
101-200	951	8 152
201+	1 697	20 382

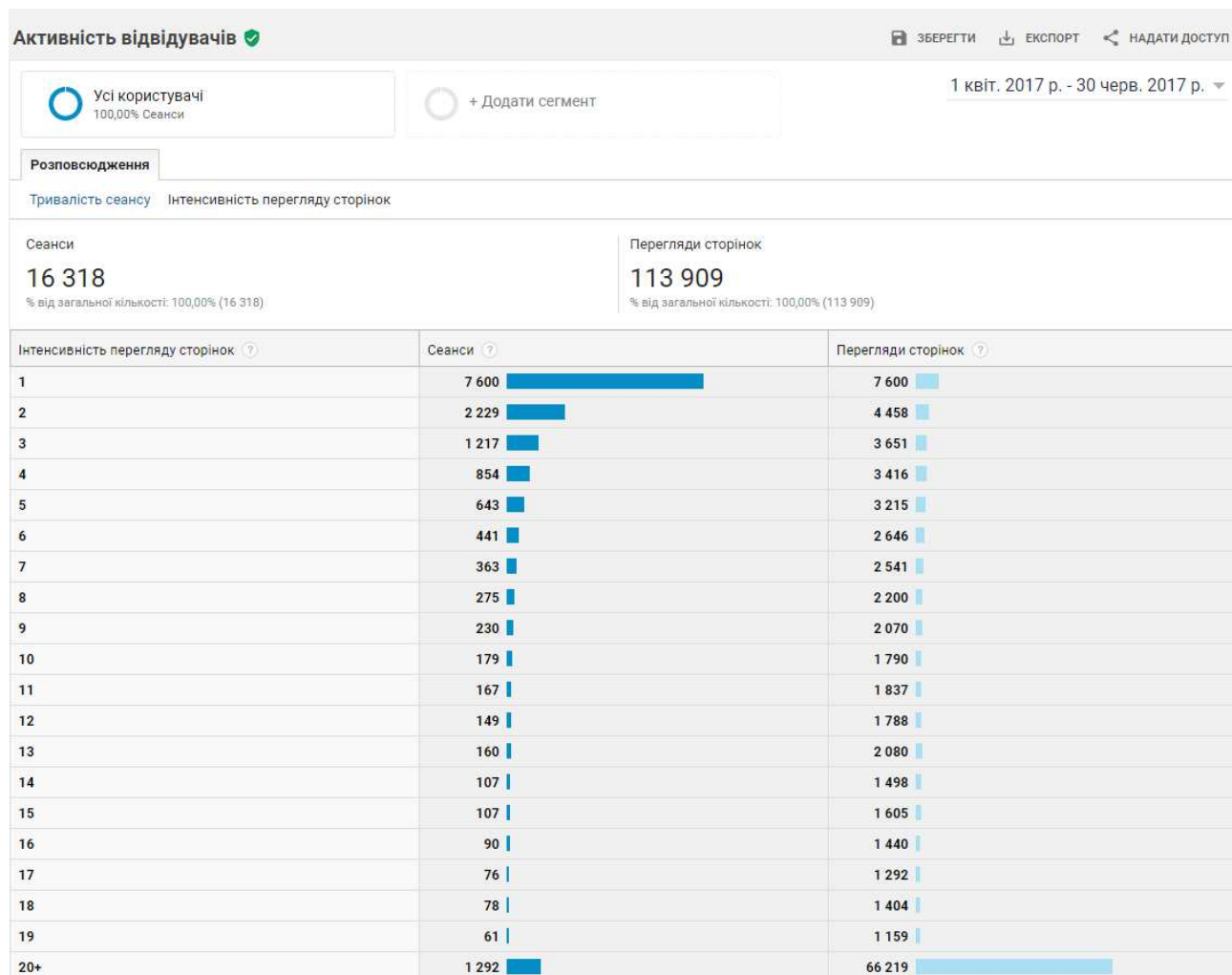
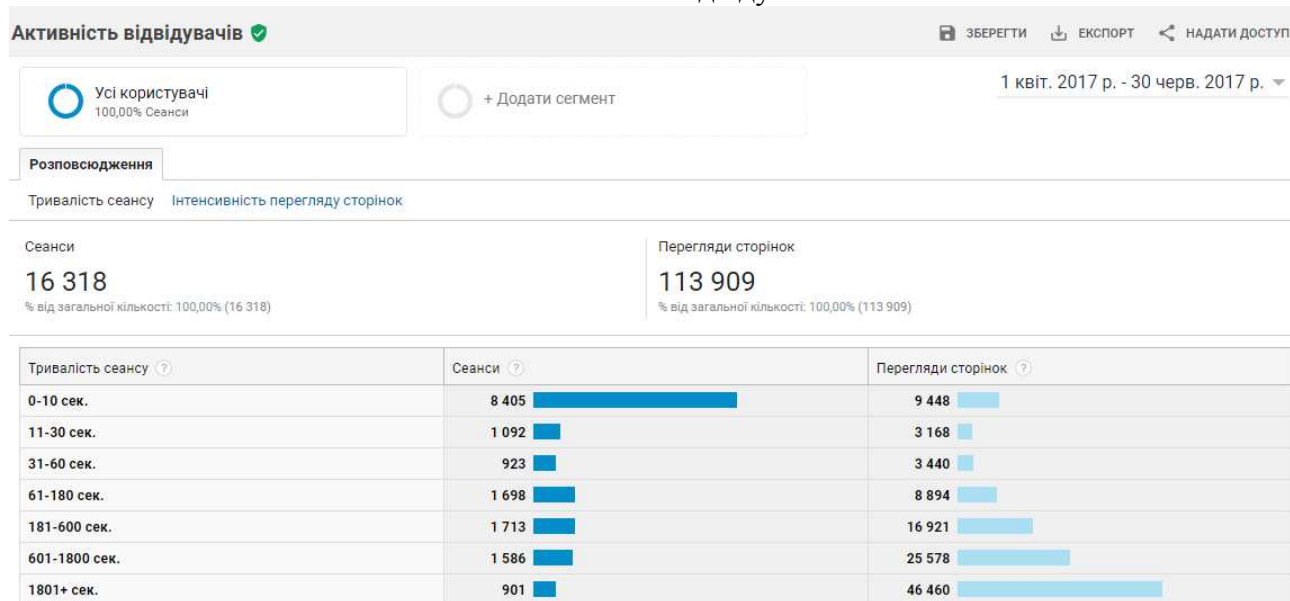
Розповсюдження

Кількість сеансів Кількість днів з останнього сеансу

Сеанси	Перегляди сторінок
16 318 % від загальної кількості: 100,00% (16 318)	113 909 % від загальної кількості: 100,00% (113 909)

Кількість днів з останнього сеансу ?	Сеанси ?	Перегляди сторінок ?
0	12 445	82 276
1	985	7 793
2	470	4 250
3	315	3 096
4	218	1 742
5	187	1 461
6	154	1 586
7	106	720
8-14	436	3 436
15-30	385	2 797
31-60	307	2 253
61-120	216	2 040
121-364	94	459

3.3 Активність відвідувачів



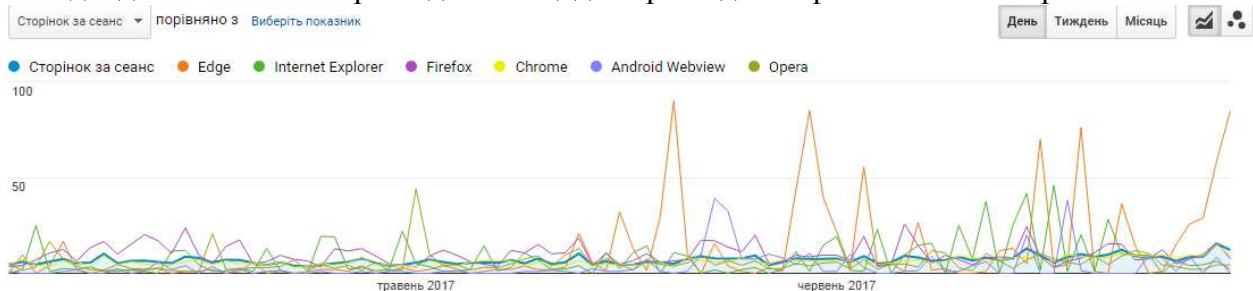
4. Технології відвідування сайту електронної бібліотеки

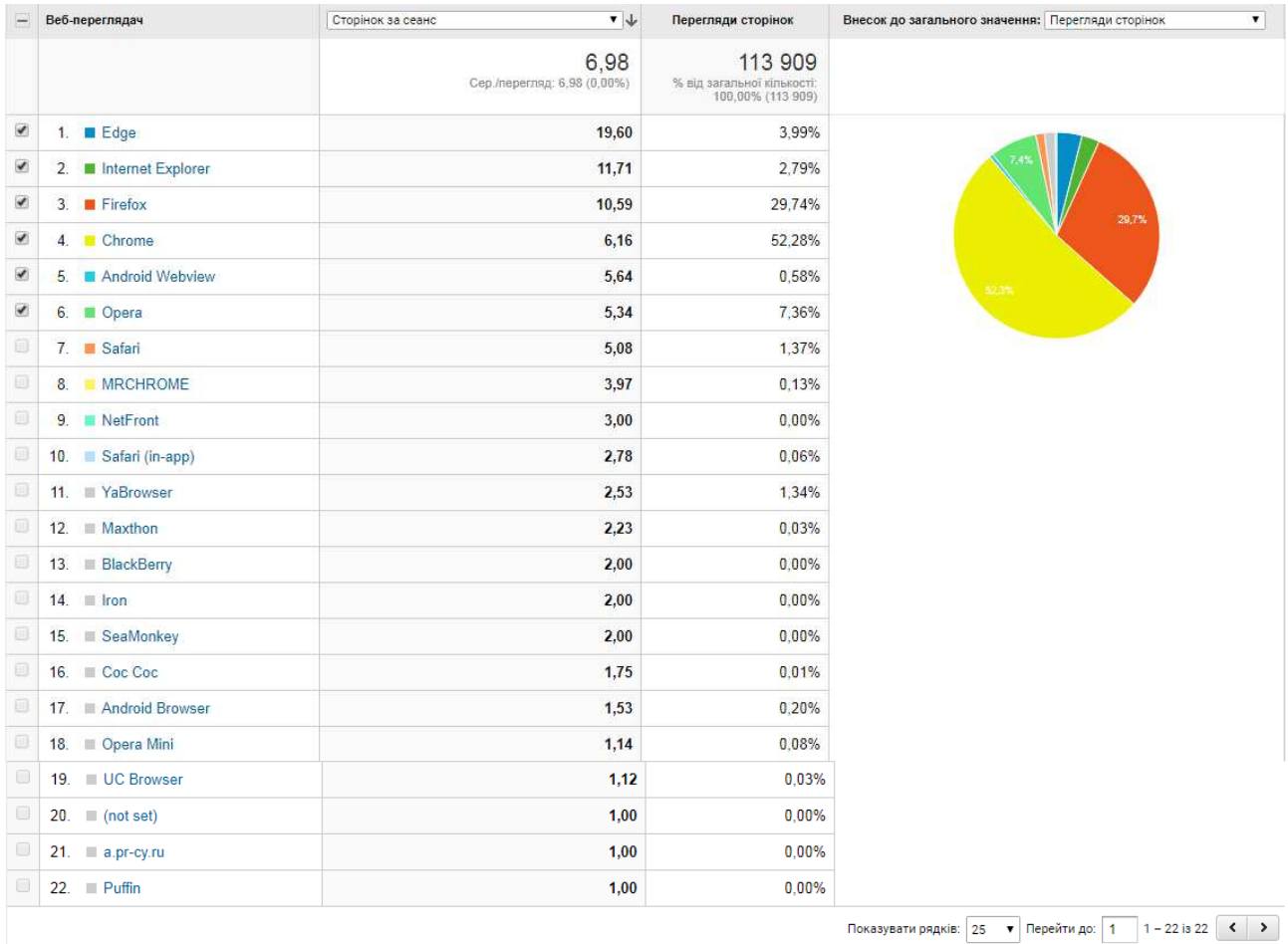
4.1.Веб-переглядач

Розподіл даних між веб-переглядачами щодо сеансів відвідувань сайту

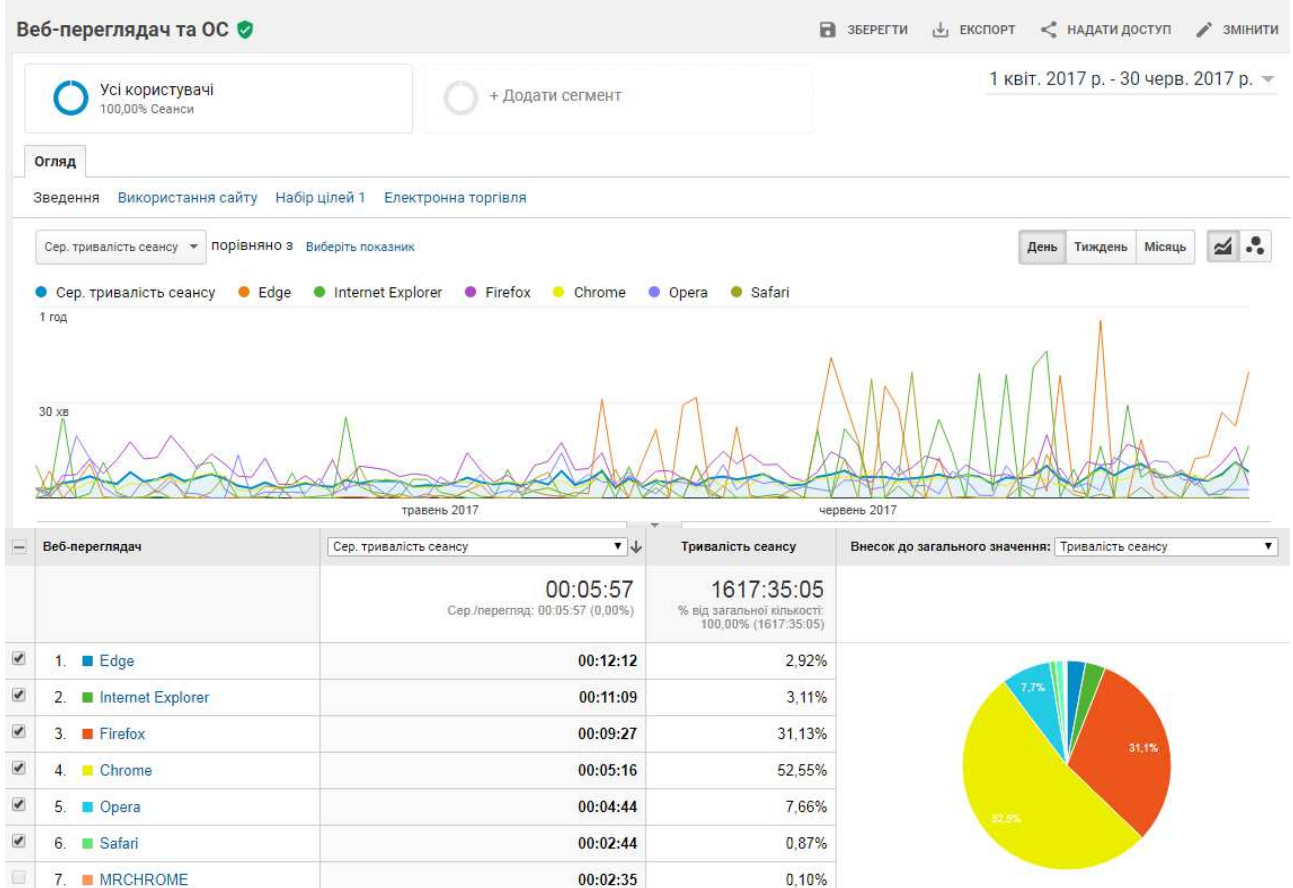


Розподіл даних між веб-переглядачами щодо переглядів сторінок і числа сторінок за сеанс





Розподіл даних між веб-переглядачами щодо тривалості перебування на сайті



<input type="checkbox"/>	8. Maxthon	00:02:21	0,03%
<input type="checkbox"/>	9. YaBrowser	00:01:55	1,19%
<input type="checkbox"/>	10. Android Webview	00:01:45	0,21%
<input type="checkbox"/>	11. Safari (in-app)	00:01:27	0,03%
<input type="checkbox"/>	12. Android Browser	00:00:52	0,13%
<input type="checkbox"/>	13. UC Browser	00:00:37	0,02%
<input type="checkbox"/>	14. SeaMonkey	00:00:36	0,00%
<input type="checkbox"/>	15. Opera Mini	00:00:35	0,05%
<input type="checkbox"/>	16. NetFront	00:00:30	0,00%
<input type="checkbox"/>	17. BlackBerry	00:00:09	0,00%
<input type="checkbox"/>	18. Coc Coc	00:00:08	0,00%
<input type="checkbox"/>	19. Iron	00:00:05	0,00%
<input type="checkbox"/>	20. (not set)	00:00:00	0,00%
<input type="checkbox"/>	21. a.pr-cy.ru	00:00:00	0,00%
<input type="checkbox"/>	22. Puffin	00:00:00	0,00%

Показувати рядків: 25 | Перейти до: 1 | 1 - 22 із 22

Розподіл даних між веб-переглядачами щодо нових сеансів відвідувань сайту

Веб-переглядач та ОС
ЗБЕРЕГТИ | ЕКСПОРТ | НАДАТИ ДОСТУП | ЗМІНИТИ

Усі користувачі
100,00% Сеанси

+ Додати сегмент

1 квіт. 2017 р. - 30 черв. 2017 р.

Огляд

Зведення | Використання сайту | Набір цілей 1 | Електронна торгівля

% нових сеансів порівняно з Вибірть показник

День | Тиждень | Місяць

% нових сеансів (not set) a.pr-cy.ru BlackBerry Iron NetFront Puffin

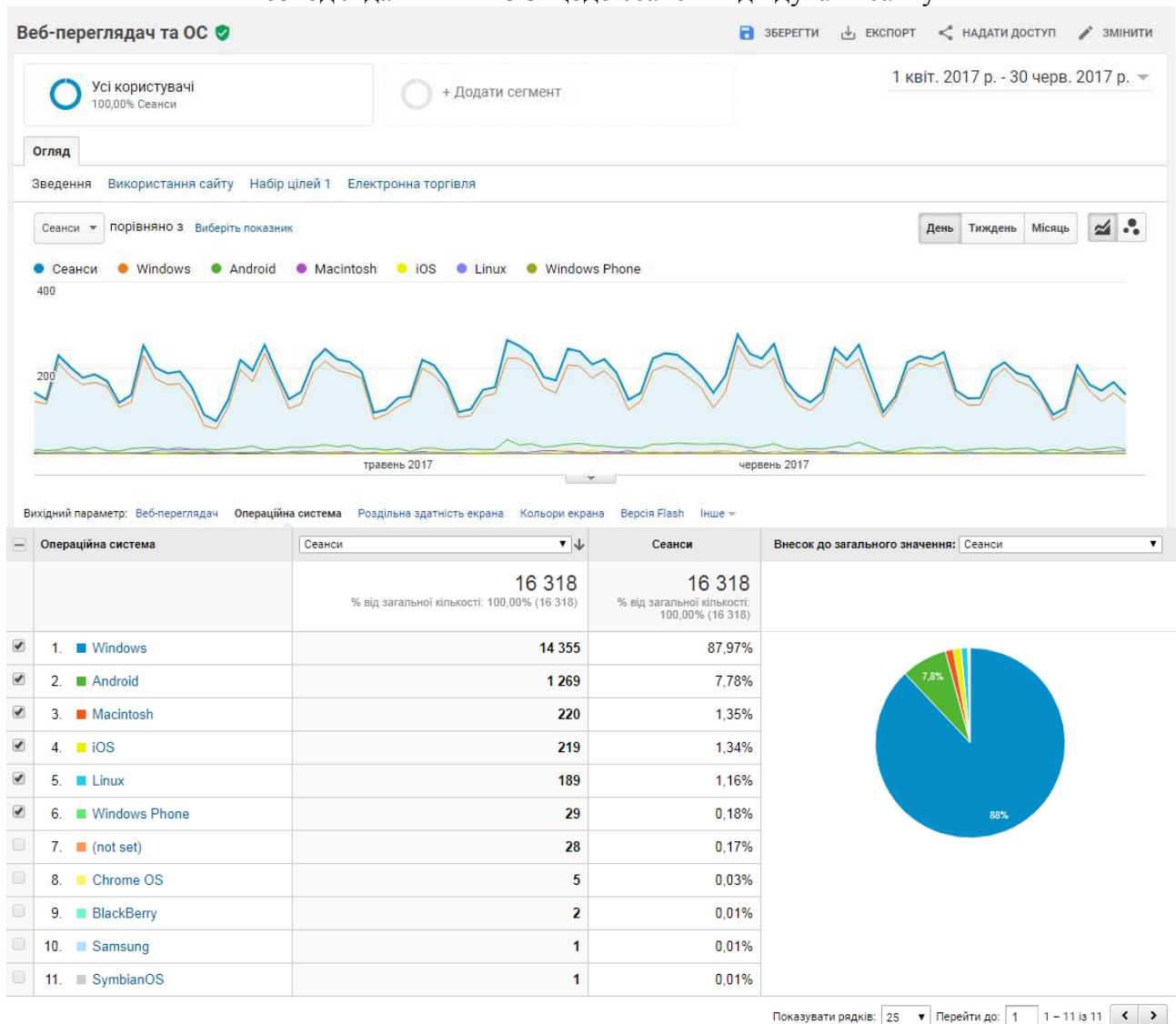
Веб-переглядач	% нових сеансів	Нові користувачі	Внесок до загального значення: Нові користувачі
<div style="display: flex; justify-content: space-around;"> <div> <p>41,54%</p> <p><small>Сер./перегляд: 41,47% (0,18%)</small></p> </div> <div> <p>6 779</p> <p><small>% від загальної кількості: 100,18% (6 767)</small></p> </div> </div>			
<input checked="" type="checkbox"/> 1. (not set)	100,00%	0,06%	
<input checked="" type="checkbox"/> 2. a.pr-cy.ru	100,00%	0,04%	
<input checked="" type="checkbox"/> 3. BlackBerry	100,00%	0,01%	
<input checked="" type="checkbox"/> 4. Iron	100,00%	0,03%	
<input checked="" type="checkbox"/> 5. NetFront	100,00%	0,01%	
<input checked="" type="checkbox"/> 6. Puffin	100,00%	0,01%	
<input type="checkbox"/> 7. SeaMonkey	100,00%	0,01%	
<input type="checkbox"/> 8. Opera Mini	89,47%	1,00%	
<input type="checkbox"/> 9. Safari (in-app)	86,96%	0,30%	
<input type="checkbox"/> 10. UC Browser	81,82%	0,40%	
<input type="checkbox"/> 11. MRCHROME	78,95%	0,44%	
<input type="checkbox"/> 12. Coc Coc	75,00%	0,04%	
<input type="checkbox"/> 13. Maxthon	69,23%	0,13%	
<input type="checkbox"/> 14. Safari	67,43%	3,05%	
<input type="checkbox"/> 15. Android Webview	64,96%	1,12%	
<input type="checkbox"/> 16. YaBrowser	58,11%	5,18%	
<input type="checkbox"/> 17. Internet Explorer	46,49%	1,86%	
<input type="checkbox"/> 18. Opera	45,58%	10,56%	

<input type="checkbox"/>	20. Chrome	40,34%	57,53%
<input type="checkbox"/>	21. Firefox	34,39%	16,23%
<input type="checkbox"/>	22. Android Browser	24,32%	0,53%

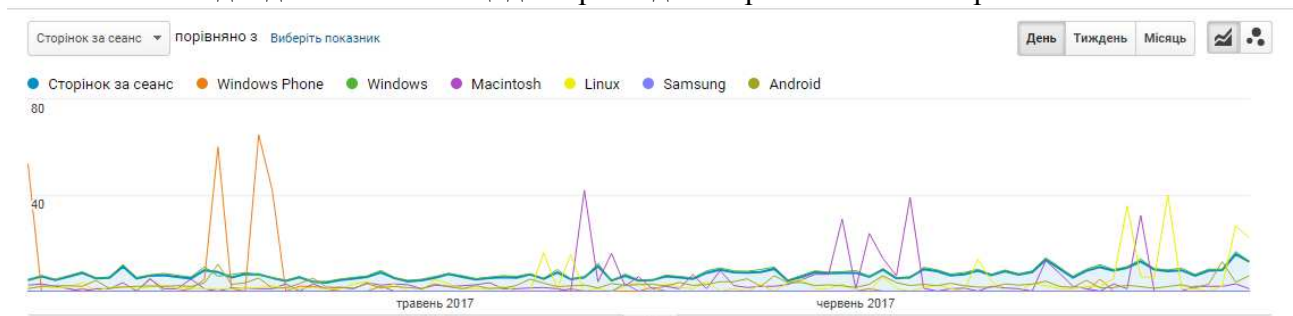
Показувати рядків: 25 Перейти до: 1 1 - 22 із 22 < >

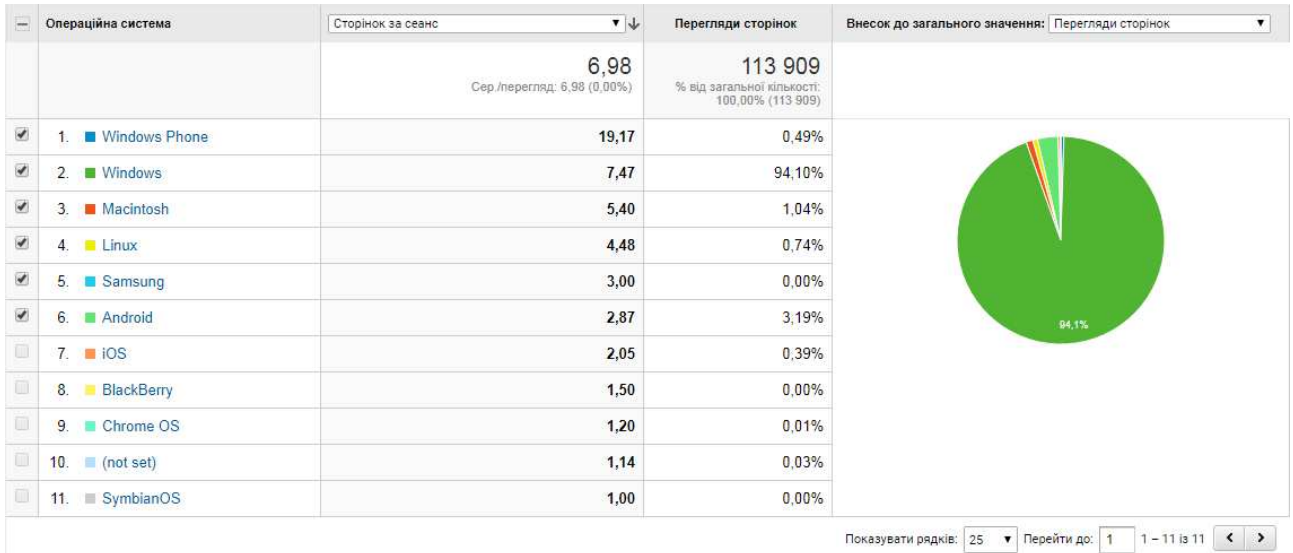
4.2. Операційна система

Розподіл даних між ОС щодо сеансів відвідувань сайту

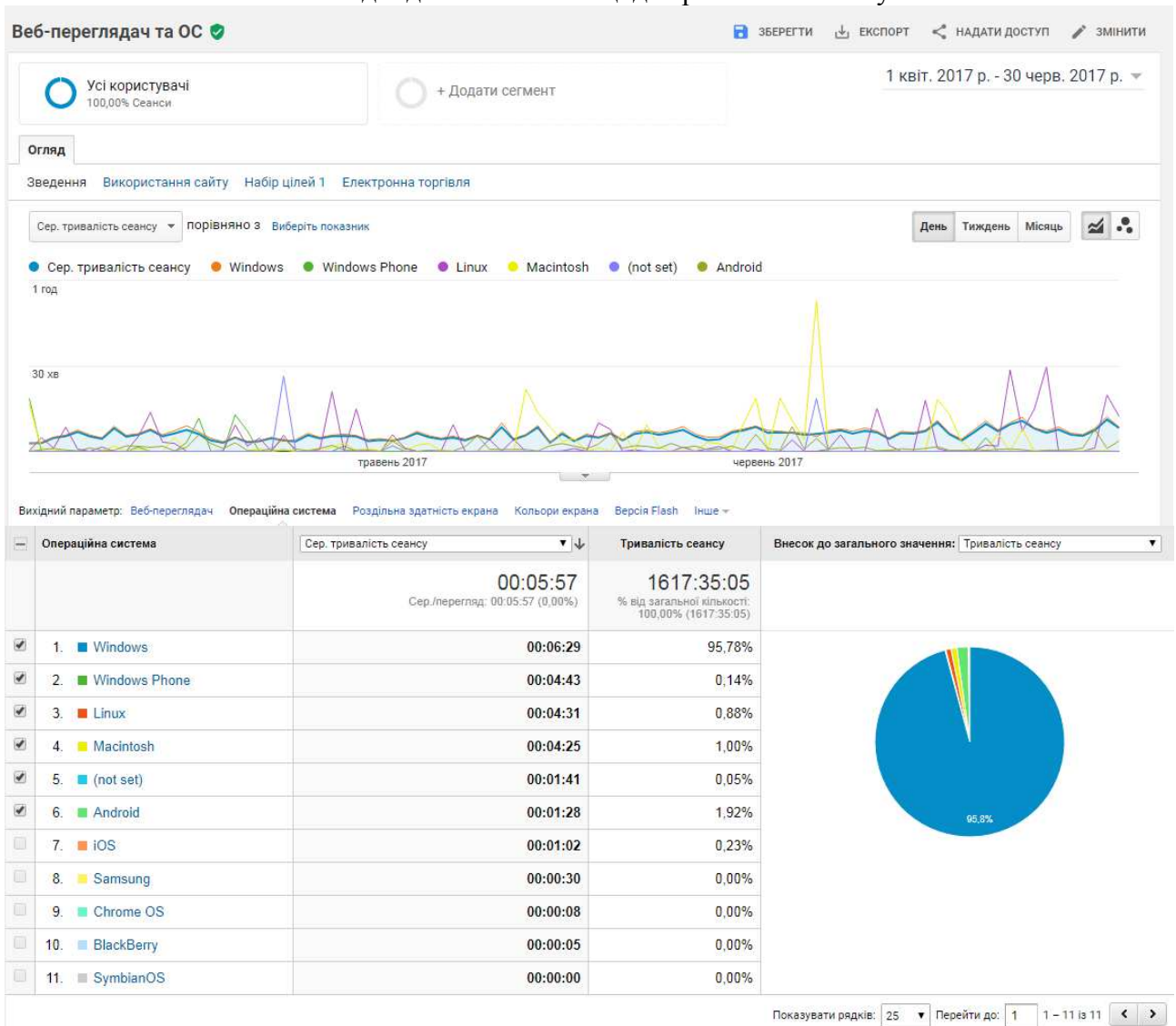


Розподіл даних між ОС щодо переглядів сторінок і числа сторінок за сеанс

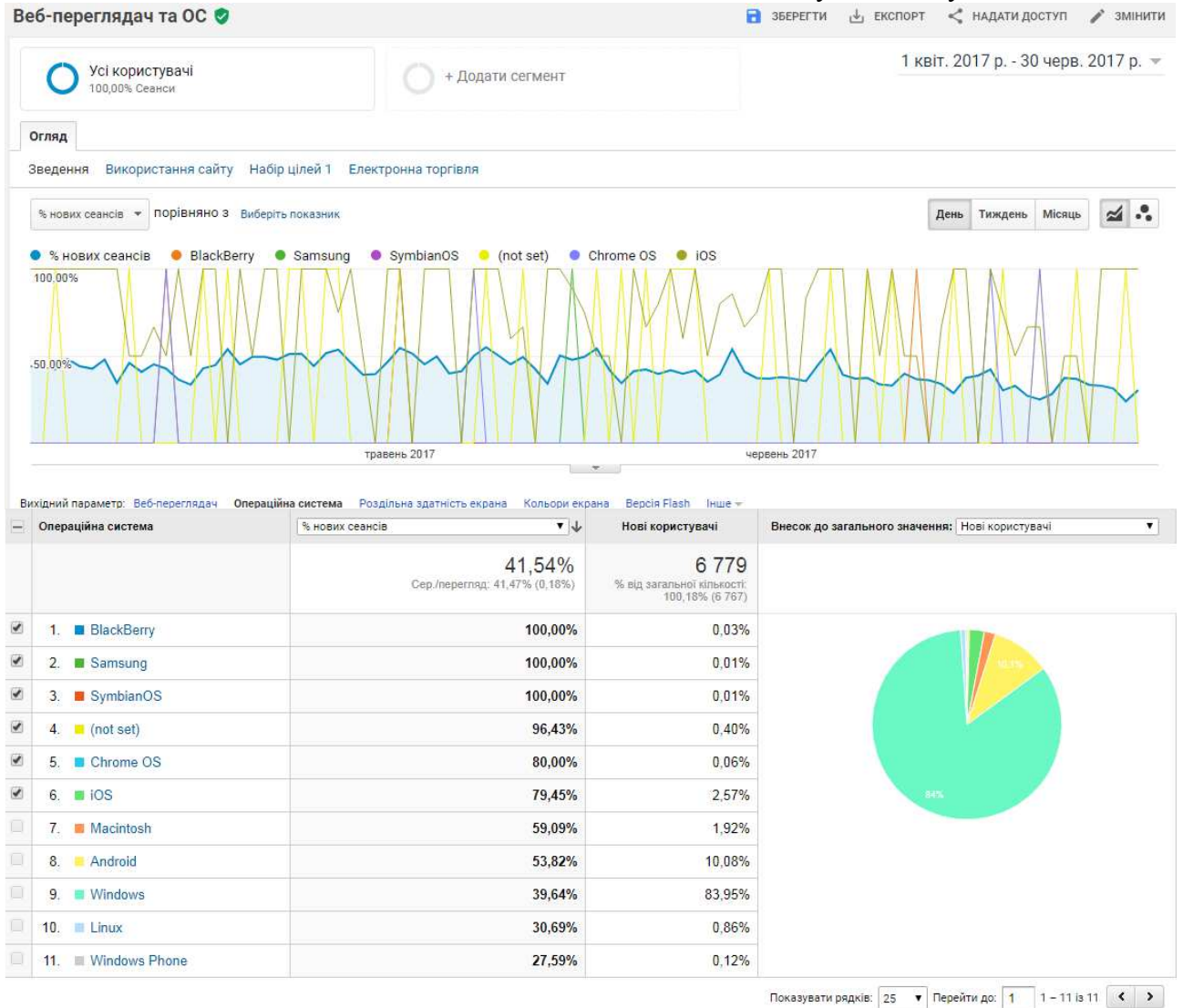




Розподіл даних між ОС щодо тривалості сеансу

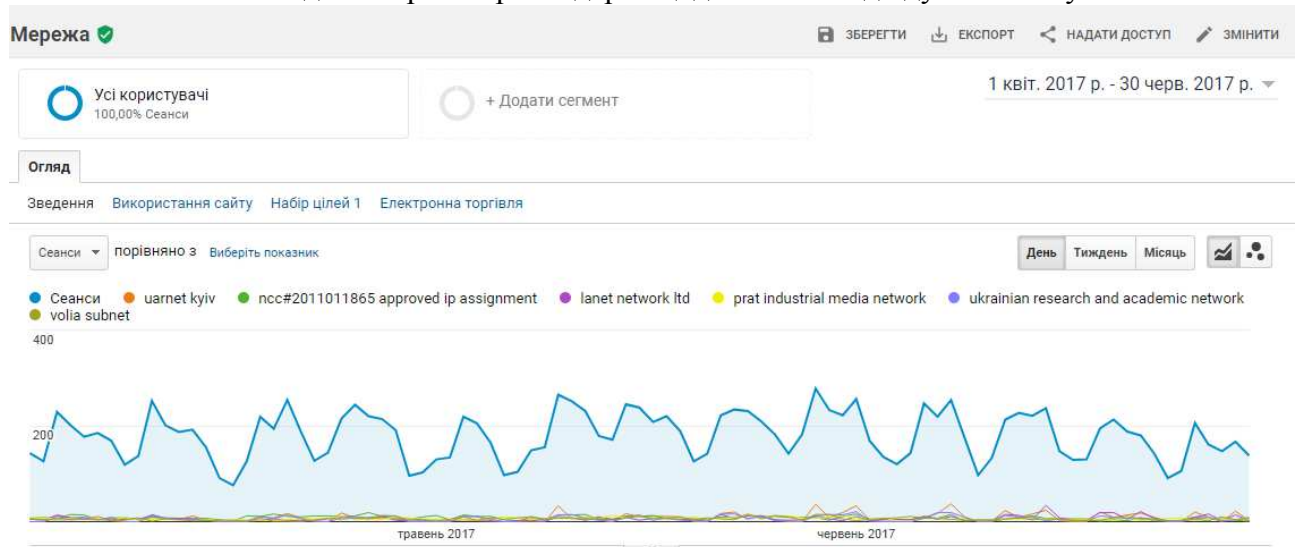


Розподіл даних між ОС щодо нових сеансів відвідувань сайту



4.3. Мережа Інтернет-провайдер

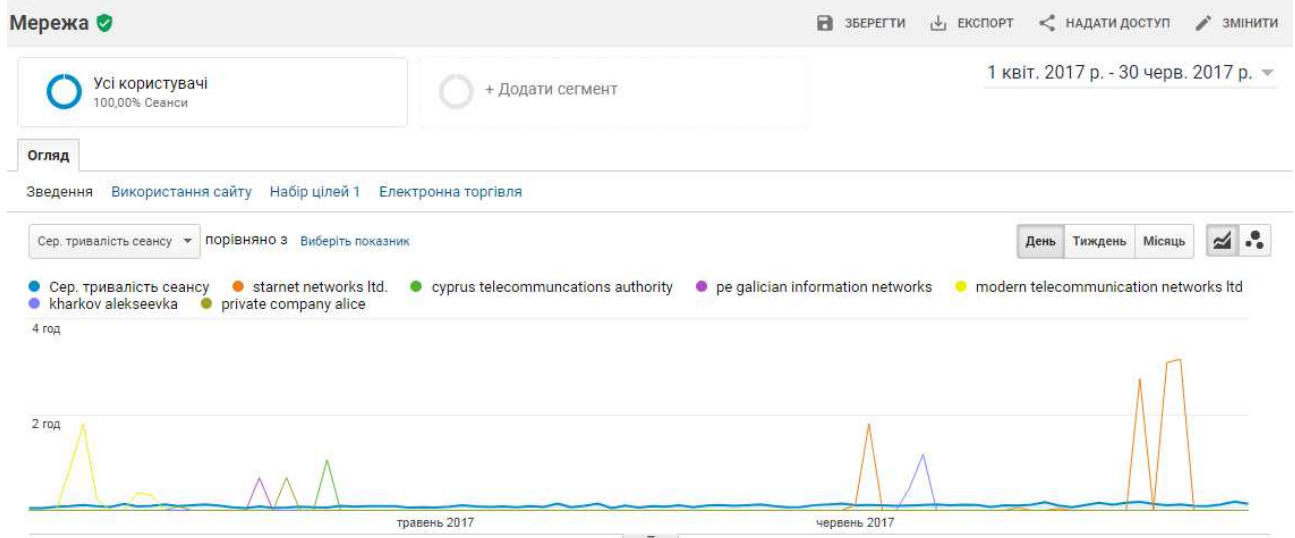
Розподіл інтернет-провайдерів щодо сеансів відвідувань сайту



Постачальник послуг	Сеанси	Сеанси	Внесок до загального значення: Сеанси
	16 318 % від загальної кількості: 100,00% (16 318)	16 318 % від загальної кількості: 100,00% (16 318)	
<input checked="" type="checkbox"/> 1. uarnet kyiv	731	4,48%	
<input checked="" type="checkbox"/> 2. ncc#2011011865 approved ip assignment	719	4,41%	
<input checked="" type="checkbox"/> 3. lanet network ltd	586	3,59%	
<input checked="" type="checkbox"/> 4. prat industrial media network	568	3,48%	
<input checked="" type="checkbox"/> 5. ukrainian research and academic network	560	3,43%	
<input checked="" type="checkbox"/> 6. volia subnet	532	3,26%	
<input type="checkbox"/> 7. kyivstar gsm	490	3,00%	
<input type="checkbox"/> 8. kyivski telekomunikatsiyini merezhi llc	413	2,53%	
<input type="checkbox"/> 9. dkm ltd	379	2,32%	
<input type="checkbox"/> 10. #ncc#2012011594 approved ip assignment	370	2,27%	
<input type="checkbox"/> 11. end user ip pool	351	2,15%	
<input type="checkbox"/> 12. o3_core	349	2,14%	
<input type="checkbox"/> 13. skif isp ltd.	319	1,95%	
<input type="checkbox"/> 14. prjsc mts ukraine	277	1,70%	
<input type="checkbox"/> 15. golden telecom llc	273	1,67%	
<input type="checkbox"/> 16. #ncc#2011125583 approved ip assignment	205	1,26%	
<input type="checkbox"/> 17. (not set)	194	1,19%	
<input type="checkbox"/> 18. private stock company sater	194	1,19%	
<input type="checkbox"/> 19. mclaut isp	189	1,16%	
<input type="checkbox"/> 20. intertelecom ltd	182	1,12%	
<input type="checkbox"/> 21. ukrtelecom ip access network	173	1,06%	
<input type="checkbox"/> 22. kyivstar pjsc	161	0,99%	
<input type="checkbox"/> 23. dsl pool for retail clients datagroup	160	0,98%	
<input type="checkbox"/> 24. company with additional responsibility company best	158	0,97%	
<input type="checkbox"/> 25. ncc #2011121420 approved ip assignment	142	0,87%	

Показувати рядків: 25 | Перейти до: 1 | 1 - 25 із 1476

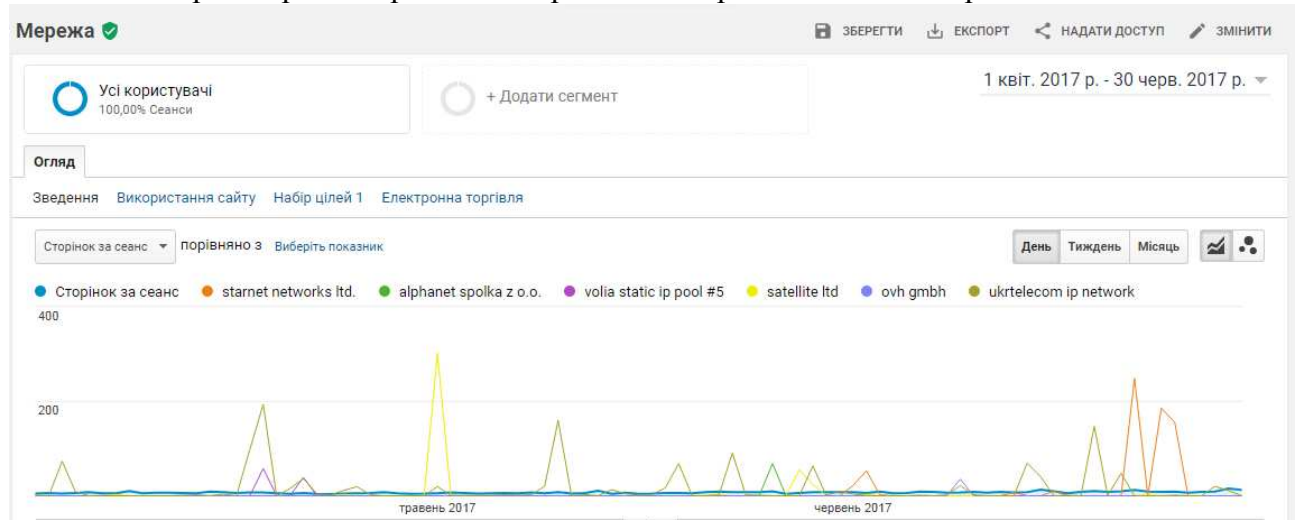
Розподіл інтернет-провайдерів щодо тривалості сеансу перебування на сайті



Постачальник послуг	Сер. тривалість сеансу	Тривалість сеансу	Внесок до загального значення
	00:05:57 Сер./перегляд: 00:05:57 (0,00%)	1617:35:05 % від загальної кількості: 100,00% (1617:35:05)	
<input checked="" type="checkbox"/> 1. starnet networks ltd.	01:14:06	0,69%	
<input checked="" type="checkbox"/> 2. cyprus telecommunications authority	01:03:21	0,13%	
<input checked="" type="checkbox"/> 3. pe galician information networks	00:40:48	0,04%	
<input checked="" type="checkbox"/> 4. modern telecommunication networks ltd	00:34:22	0,57%	
<input checked="" type="checkbox"/> 5. kharkov alekseevka	00:32:08	0,23%	
<input checked="" type="checkbox"/> 6. private company alice	00:32:05	0,13%	
<input type="checkbox"/> 7. dnepropetrovks	00:27:28	0,03%	
<input type="checkbox"/> 8. globaltehnocom ltd.	00:25:17	0,08%	
<input type="checkbox"/> 9. yisp b.v.	00:25:16	0,03%	
<input type="checkbox"/> 10. fop koval dmitro orestovich	00:25:06	0,05%	
<input type="checkbox"/> 11. optic network users belaya tserkov	00:24:50	0,03%	
<input type="checkbox"/> 12. tv company black sea ltd	00:24:27	0,03%	
<input type="checkbox"/> 13. ukrtranstelecom tc ltd	00:24:26	0,03%	
<input type="checkbox"/> 14. pe miroshnikova nadiya myhaylivna	00:23:46	0,02%	
<input type="checkbox"/> 15. for customers	00:23:42	0,02%	
<input type="checkbox"/> 16. univd	00:23:22	0,02%	
<input type="checkbox"/> 17. pp technical company mega	00:23:07	0,02%	
<input type="checkbox"/> 18. modern telecommunications network ltd.	00:22:29	0,02%	
<input type="checkbox"/> 19. comclark network & technology corp	00:21:51	0,02%	
<input type="checkbox"/> 20. ukrtelecom ip network	00:21:28	2,63%	
<input type="checkbox"/> 21. ukrainian newest telecommunications (kiev)	00:20:23	0,04%	
<input type="checkbox"/> 22. 60 airport boulevard	00:19:45	0,02%	
<input type="checkbox"/> 23. alphanet spolka z o.o.	00:19:19	0,02%	
<input type="checkbox"/> 24. ovh gmbh	00:19:13	0,02%	
<input type="checkbox"/> 25. pe ulianynskiy oleksandr	00:19:12	0,04%	

Показувати рядків: 25 | Перейти до: 1 | 1 – 25 із 1476

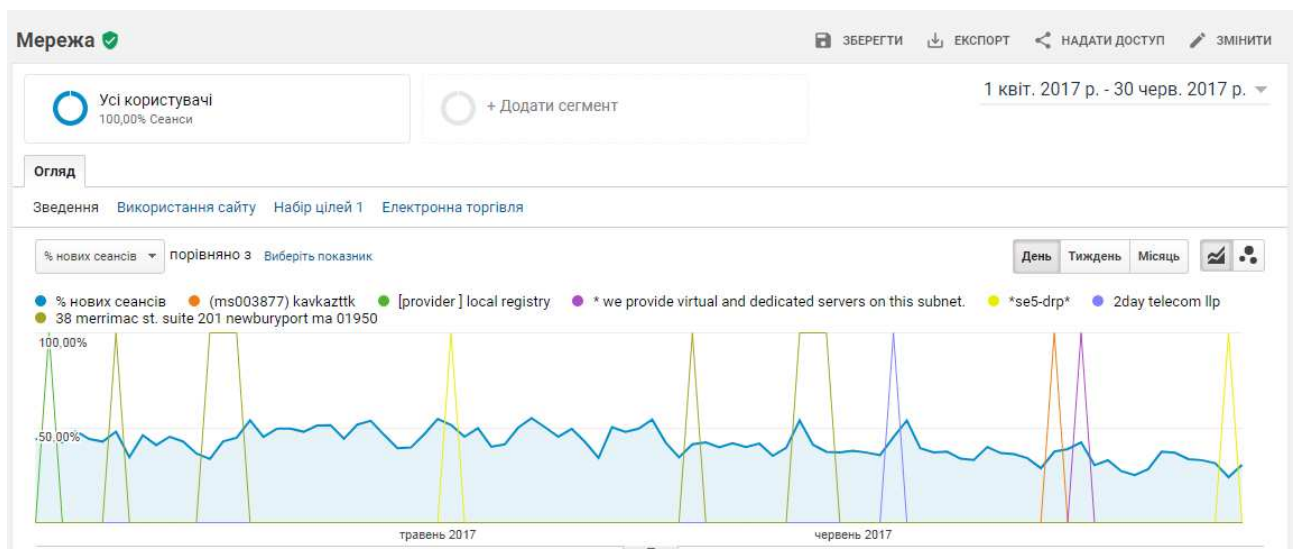
Розподіл інтернет-провайдерів щодо переглядів сторінок та числа сторінок за сеанс



Постачальник послуг	Сторінок за сеанс	Перегляди сторінок	Внесок до загального значення: Перегляди сторінок
	6,98 Сер. перегляд: 6,98 (0,00%)	113 909 % від загальної кількості: 100,00% (113 909)	
<input checked="" type="checkbox"/> 1. starnet networks ltd.	78,11	0,62%	
<input checked="" type="checkbox"/> 2. alphanet spolka z o.o.	68,00	0,06%	
<input checked="" type="checkbox"/> 3. volia static ip pool #5	53,00	0,19%	
<input checked="" type="checkbox"/> 4. satellite ltd	41,09	0,40%	
<input checked="" type="checkbox"/> 5. ovh gmbh	35,00	0,03%	
<input checked="" type="checkbox"/> 6. ukrtelecom ip network	30,91	3,23%	
<input type="checkbox"/> 7. private company alice	30,50	0,11%	
<input type="checkbox"/> 8. cooley manion moore & jones llp	30,00	0,03%	
<input type="checkbox"/> 9. yisp b.v.	26,00	0,02%	
<input type="checkbox"/> 10. cyprus telecommunications authority	25,50	0,04%	
<input type="checkbox"/> 11. modern telecommunication networks ltd	25,06	0,35%	
<input type="checkbox"/> 12. itcenter	24,50	0,04%	
<input type="checkbox"/> 13. ukrainian newest telecommunications (kiev)	22,00	0,04%	
<input type="checkbox"/> 14. prosto internet	20,00	0,07%	
<input type="checkbox"/> 15. nktv ltd	19,30	0,17%	
<input type="checkbox"/> 16. #ncc#2011125583 approved ip assignment	18,63	3,35%	
<input type="checkbox"/> 17. kharkov alekseevka	18,29	0,11%	
<input type="checkbox"/> 18. energorinok kiev smolenskaya 19 str.	17,00	0,03%	
<input type="checkbox"/> 19. it telenet ltd.	16,87	0,22%	
<input type="checkbox"/> 20. pp serih olena petrovna	16,78	0,40%	
<input type="checkbox"/> 21. globaltehnocom ltd.	16,67	0,04%	
<input type="checkbox"/> 22. p5 ltd. network	16,50	0,03%	
<input type="checkbox"/> 23. pe wadim khomenko oleksandrovich	16,50	0,03%	
<input type="checkbox"/> 24. uarnet	16,29	1,24%	
<input type="checkbox"/> 25. ekxi ltd.	16,00	0,01%	

Показувати рядків: 25 | Перейти до: 1 | 1 - 25 із 1476

Розподіл інтернет-провайдерів щодо нових сеансів відвідувань



Постачальник послуг	% нових сеансів	Нові користувачі	Внесок до загального значення: Нові користувачі
	41,54% <small>Сер./перегляд: 41,47% (0,18%)</small>	6 779 <small>% від загальної кількості: 100,18% (6 767)</small>	
<input checked="" type="checkbox"/> 1. (ms003877) kavkazttk	100,00%	0,01%	
<input checked="" type="checkbox"/> 2. [provider] local registry	100,00%	0,01%	
<input checked="" type="checkbox"/> 3. * we provide virtual and dedicated servers on this subnet.	100,00%	0,01%	
<input checked="" type="checkbox"/> 4. *se5-drp*	100,00%	0,03%	
<input checked="" type="checkbox"/> 5. 2day telecom llp	100,00%	0,01%	
<input checked="" type="checkbox"/> 6. 38 merrimac st. suite 201 newburyport ma 01950	100,00%	0,13%	
<input type="checkbox"/> 7. 3g customer nat to internet	100,00%	0,01%	
<input type="checkbox"/> 8. 3g users	100,00%	0,01%	
<input type="checkbox"/> 9. 60 airport boulevard	100,00%	0,01%	
<input type="checkbox"/> 10. abts (karnataka)	100,00%	0,01%	
<input type="checkbox"/> 11. abuse pe solohub yuriy mykhaliovych	100,00%	0,04%	
<input type="checkbox"/> 12. academic computer centre cyfronet agh	100,00%	0,01%	
<input type="checkbox"/> 13. academy of municipal administration	100,00%	0,01%	
<input type="checkbox"/> 14. academy of special education	100,00%	0,01%	
<input type="checkbox"/> 15. adama_ericsson-apn_natting	100,00%	0,01%	
<input type="checkbox"/> 16. adamant ltd.	100,00%	0,01%	
<input type="checkbox"/> 17. address space for adam mickiewicz univercity	100,00%	0,01%	
<input type="checkbox"/> 18. addresses used to provide broadband access to telkom internet cu	100,00%	0,03%	
<input type="checkbox"/> 19. adsl - dynamic pool	100,00%	0,01%	
<input type="checkbox"/> 20. adsl for pool users	100,00%	0,01%	
<input type="checkbox"/> 21. aeronet wireless	100,00%	0,01%	
<input type="checkbox"/> 22. ag-telecom-fttb	100,00%	0,01%	
<input type="checkbox"/> 23. ahmed yasawi kazakh - turkish international university	100,00%	0,01%	
<input type="checkbox"/> 24. aircel-kolkata-mobilebroadband-gprs-customer	100,00%	0,03%	
<input type="checkbox"/> 25. airlink communication pvt.ltd	100,00%	0,01%	

Показувати рядків: 25 | Перейти до: 1 | 1 – 25 із 1476

5. Мобільні пристрої

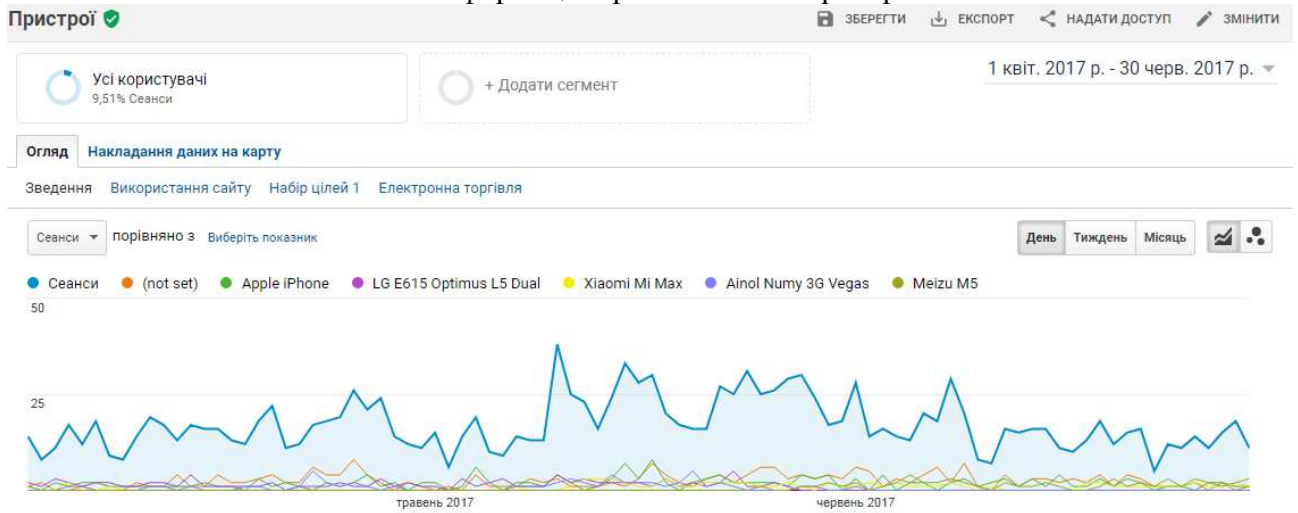
5.1 Мобільний трафік



Категорія пристрою	Сеанси	Сеанси	Внесок до загального значення: Сеанси
	16 318 % від загальної кількості: 100,00% (16 318)	16 318 % від загальної кількості: 100,00% (16 318)	
<input checked="" type="checkbox"/> 1. desktop	14 766	90,49%	
<input checked="" type="checkbox"/> 2. mobile	1 354	8,30%	
<input checked="" type="checkbox"/> 3. tablet	198	1,21%	

Показувати рядкі: 10 | Перейти до: 1 | 1 - 3 із 3

5.2. Інформація про мобільний пристрій



Інформація про мобільний пристрій	Сеанси	Сеанси	Внесок до загального значення: Сеанси
	1 552 % від загальної кількості: 9,51% (16 318)	1 552 % від загальної кількості: 9,51% (16 318)	
<input checked="" type="checkbox"/> 1. (not set)	220	14,18%	
<input checked="" type="checkbox"/> 2. Apple iPhone	165	10,63%	
<input checked="" type="checkbox"/> 3. LG E615 Optimus L5 Dual	95	6,12%	
<input checked="" type="checkbox"/> 4. Xiaomi Mi Max	69	4,45%	
<input checked="" type="checkbox"/> 5. Ainol Numy 3G Vegas	56	3,61%	
<input checked="" type="checkbox"/> 6. Meizu M5	55	3,54%	
<input type="checkbox"/> 7. Sony SOV33 Xperia X Performance	44	2,84%	
<input type="checkbox"/> 8. LG X135 L60	37	2,38%	
<input type="checkbox"/> 9. Apple iPad	36	2,32%	
<input type="checkbox"/> 10. Lenovo A328	28	1,80%	
<input type="checkbox"/> 11. Xiaomi Redmi 3S	22	1,42%	
<input type="checkbox"/> 12. Samsung SM-G7102 Galaxy Grand 2	19	1,22%	
<input type="checkbox"/> 13. Samsung SM-J500H Galaxy J5	17	1,10%	
<input type="checkbox"/> 14. Lenovo A369i	14	0,90%	
<input type="checkbox"/> 15. Huawei CUN-U29 Y5II	13	0,84%	
<input type="checkbox"/> 16. Meizu M3s	12	0,77%	
<input type="checkbox"/> 17. Microsoft Windows RT Tablet	12	0,77%	
<input type="checkbox"/> 18. Prestigio PAP5450DUO	12	0,77%	
<input type="checkbox"/> 19. Lenovo S90-A Sisley	11	0,71%	
<input type="checkbox"/> 20. Nokia Lumia 630	11	0,71%	
<input type="checkbox"/> 21. Samsung SM-A310F Galaxy A3	11	0,71%	
<input type="checkbox"/> 22. Samsung SM-J700F Galaxy J7	10	0,64%	

<input type="checkbox"/>	23. ■ Lenovo A6010	9	0,58%
<input type="checkbox"/>	24. ■ Microsoft Lumia 532	9	0,58%
<input type="checkbox"/>	25. ■ Samsung SM-G361H Galaxy Core Prime	9	0,58%
<input type="checkbox"/>	26. ■ Xiaomi Redmi Note 3	9	0,58%
<input type="checkbox"/>	27. ■ Lenovo S60-a	8	0,52%
<input type="checkbox"/>	28. ■ Sony C2305 Xperia C	8	0,52%
<input type="checkbox"/>	29. ■ Huawei TIT-U02 Y6 Pro	7	0,45%
<input type="checkbox"/>	30. ■ Meizu M3	7	0,45%
<input type="checkbox"/>	31. ■ Meizu m3 note m3 note	6	0,39%
<input type="checkbox"/>	32. ■ Samsung SM-J320H Galaxy J3 Duos	6	0,39%
<input type="checkbox"/>	33. ■ Lenovo A5000	5	0,32%
<input type="checkbox"/>	34. ■ Meizu MZ-m2 m2	5	0,32%
<input type="checkbox"/>	35. ■ Samsung SM-G531H Galaxy Grand Prime Value Edition	5	0,32%
<input type="checkbox"/>	36. ■ Samsung SM-J510H Galaxy J5 (2016)	5	0,32%
<input type="checkbox"/>	37. ■ Samsung SM-J700H Galaxy J7	5	0,32%
<input type="checkbox"/>	38. ■ Samsung SM-T561 Galaxy Tab E	5	0,32%
<input type="checkbox"/>	39. ■ Xiaomi Redmi Note 4	5	0,32%
<input type="checkbox"/>	40. ■ Acer A211	4	0,26%
<input type="checkbox"/>	41. ■ Huawei LUA-U22 Y3II	4	0,26%
<input type="checkbox"/>	42. ■ Lenovo A1000	4	0,26%
<input type="checkbox"/>	43. ■ LG E450 Optimus L5 II	4	0,26%
<input type="checkbox"/>	44. ■ LG P715 Optimus L7 II Dual	4	0,26%
<input type="checkbox"/>	45. ■ MediaTek MT6735	4	0,26%
<input type="checkbox"/>	46. ■ Meizu MZ-m3 note m3 note	4	0,26%
<input type="checkbox"/>	47. ■ Opera Opera Mini for S60	4	0,26%
<input type="checkbox"/>	48. ■ Samsung GT-I9060I Galaxy Grand Neo	4	0,26%
<input type="checkbox"/>	49. ■ Samsung SM-G360H Galaxy Core Prime	4	0,26%
<input type="checkbox"/>	50. ■ Samsung SM-J120H Galaxy J1 2016	4	0,26%

Показувати рядків: 50 ▼ Перейти до: 1 1 – 50 із 331 < >

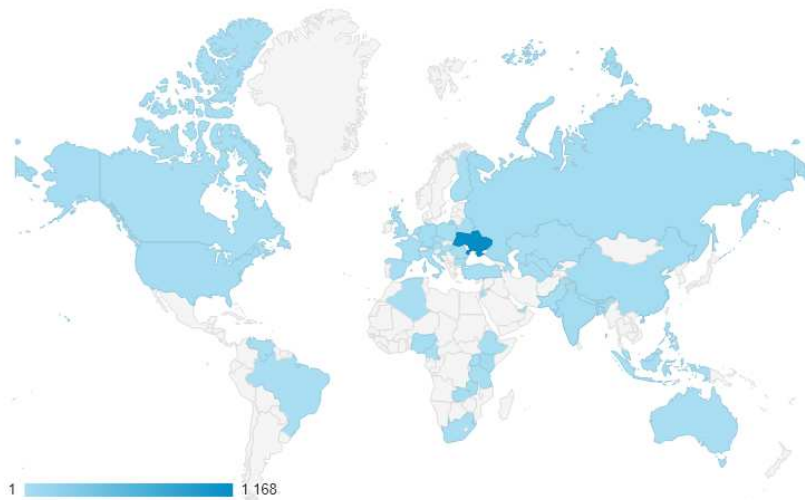
5.3 Країна




Усі користувачі
 9,51% Сеанси
 + Додати сегмент
1 квіт. 2017 р. - 30 черв. 2017 р. ▼

Огляд Накладання даних на карту

Зведення Використання сайту Набір цілей 1 Електронна торгівля

Сеанси ▼



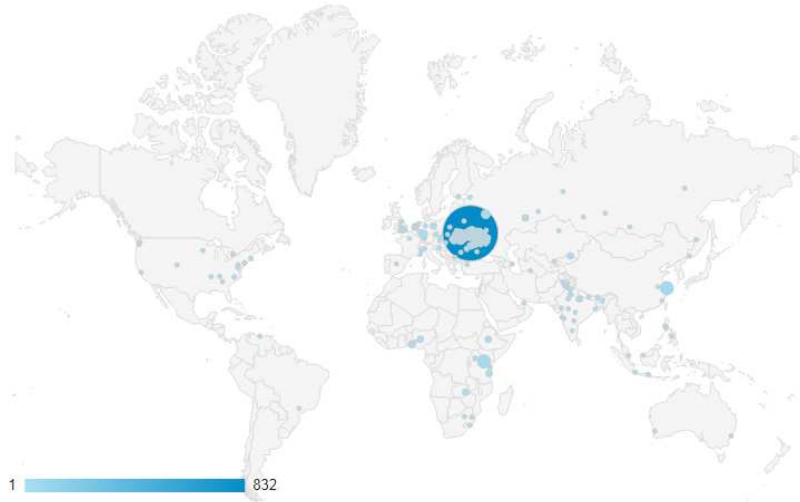
Країна	Сеанси	Сеанси	Внесок до загального значення: Сеанси
	1 552 % від загальної кількості: 9,51% (16 318)	1 552 % від загальної кількості: 9,51% (16 318)	
1.  Ukraine	1 168	75,26%	
2.  China	46	2,96%	
3.  Russia	44	2,84%	
4.  India	41	2,64%	
5.  Kenya	40	2,58%	
6.  Germany	34	2,19%	
7.  United States	28	1,80%	
8.  Zambia	18	1,16%	
9.  United Kingdom	13	0,84%	
10.  Nigeria	13	0,84%	
11.  Kazakhstan	10	0,64%	
12.  Netherlands	10	0,64%	
13.  Philippines	9	0,58%	
14.  Tanzania	7	0,45%	
15.  Czechia	5	0,32%	
16.  Ethiopia	5	0,32%	
17.  Azerbaijan	4	0,26%	
18.  Poland	4	0,26%	
19.  United Arab Emirates	3	0,19%	
20.  Austria	3	0,19%	
21.  Australia	3	0,19%	
22.  Canada	3	0,19%	
23.  (not set)	3	0,19%	
24.  Bhutan	2	0,13%	
25.  Algeria	2	0,13%	
26.  Finland	2	0,13%	
27.  France	2	0,13%	
28.  Indonesia	2	0,13%	
29.  Italy	2	0,13%	
30.  Malaysia	2	0,13%	
31.  Pakistan	2	0,13%	
32.  Uzbekistan	2	0,13%	
33.  South Africa	2	0,13%	
34.  Bangladesh	1	0,06%	
35.  Bulgaria	1	0,06%	
36.  Bermuda	1	0,06%	
37.  Brazil	1	0,06%	
38.  Belarus	1	0,06%	
39.  Cameroon	1	0,06%	
40.  Spain	1	0,06%	
41.  Croatia	1	0,06%	
42.  Hungary	1	0,06%	
43.  Jordan	1	0,06%	
44.  Nepal	1	0,06%	
45.  Romania	1	0,06%	
46.  Singapore	1	0,06%	
47.  Swaziland	1	0,06%	
48.  Turkmenistan	1	0,06%	
49.  Turkey	1	0,06%	

50.		Uganda	1	0,06%
51.		Venezuela	1	0,06%

Показувати рядків: 100 ▼ Перейти до: 1 1 - 51 із 51 < >

5.4 Micro

Сеанси ▼



Вихідний параметр: Країна Micro Континент Субконтинент

Місто	Сеанси	Сеанси	Внесок до загального значення: Сеанси
	1 552 % від загальної кількості: 9,51% (16 318)	1 552 % від загальної кількості: 9,51% (16 318)	
1.	832	53,61%	
2.	53	3,41%	
3.	44	2,84%	
4.	39	2,51%	
5.	34	2,19%	
6.	30	1,93%	
7.	22	1,42%	
8.	19	1,22%	
9.	17	1,10%	
10.	17	1,10%	
11.	15	0,97%	
12.	15	0,97%	
13.	12	0,77%	
14.	11	0,71%	
15.	10	0,64%	
16.	9	0,58%	
17.	9	0,58%	
18.	9	0,58%	
19.	8	0,52%	
20.	8	0,52%	
21.	8	0,52%	
22.	8	0,52%	
23.	7	0,45%	
24.	7	0,45%	
25.	7	0,45%	
26.	7	0,45%	
27.	7	0,45%	
28.	7	0,45%	
29.	6	0,39%	
30.	6	0,39%	

31.	■ Ufa	6	0,39%
32.	■ Dnipro	6	0,39%
33.	■ Addis Ababa	5	0,32%
34.	■ London	5	0,32%
35.	■ Abuja	5	0,32%
36.	■ Uzhhorod	5	0,32%
37.	■ Ivano-Frankivsk	5	0,32%
38.	■ Chernihiv	5	0,32%
39.	■ Baku	4	0,26%
40.	■ Cologne	4	0,26%
41.	■ Saint Petersburg	4	0,26%
42.	■ Kherson	4	0,26%
43.	■ Cherkasy	4	0,26%
44.	■ Boyarka	4	0,26%
45.	■ Drohobych	4	0,26%
46.	■ Izmail	4	0,26%
47.	■ Mykolaiv	4	0,26%
48.	■ Dubai	3	0,19%
49.	■ Vienna	3	0,19%
50.	■ Leeds	3	0,19%

Показувати рядків: 50 | Перейти до: 1 | 1 - 50 із 186

5.5 Операційна система Розподіл даних між ОС щодо сеансів відвідувань сайту

Усі користувачі
9,51% Сеанси

+ Додати сегмент

1 квіт. 2017 р. - 30 черв. 2017 р.

Огляд | Накладання даних на карту

Зведення | Використання сайту | Набір цілей 1 | Електронна торгівля

Сеанси | порівняно з | Вибірть показник

День | Тиждень | Місяць

Сеанси | Android | iOS | Windows Phone | Windows | (not set) | BlackBerry

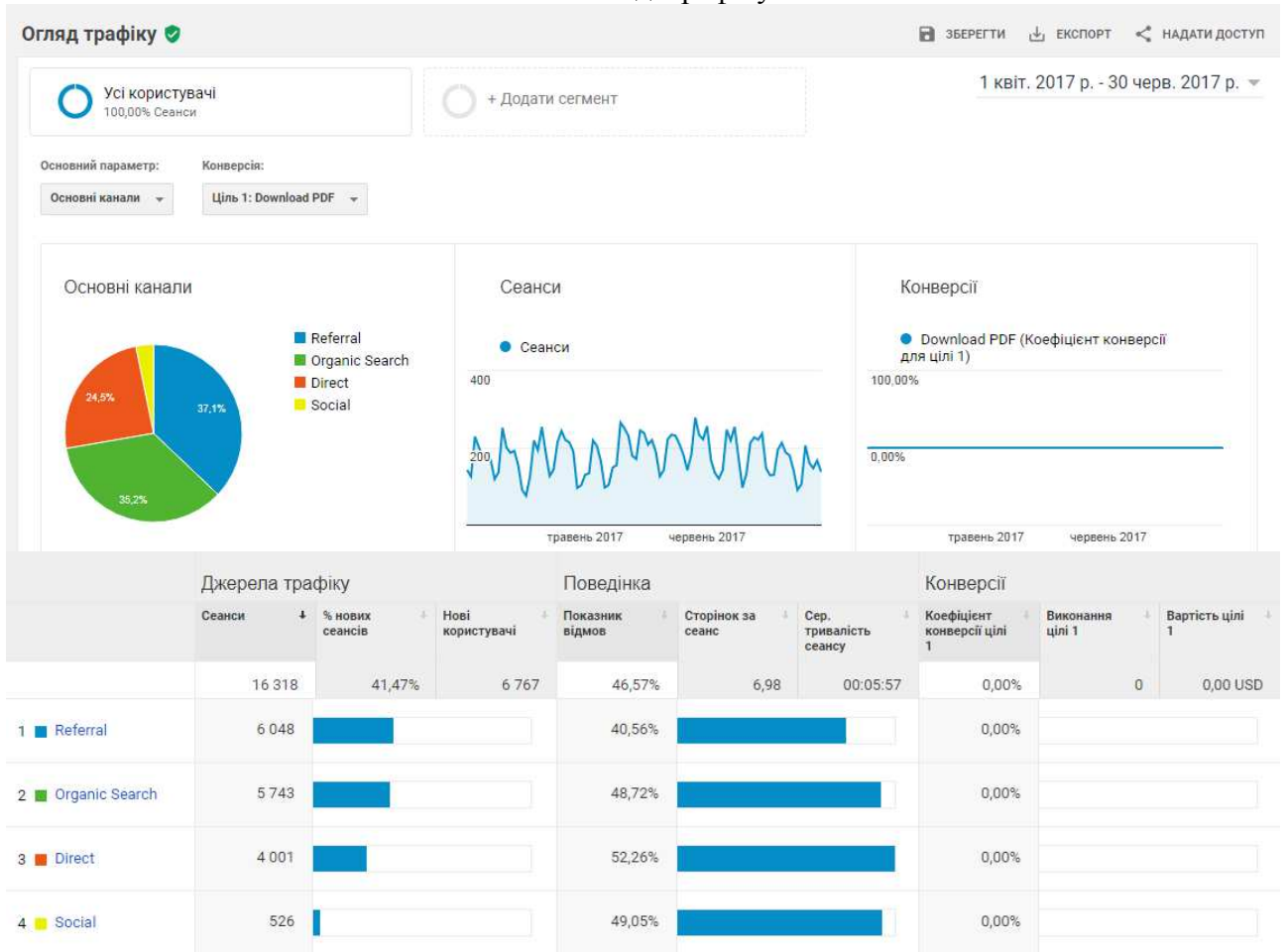
травень 2017 | червень 2017

Операційна система	Сеанси	Сеанси	Внесок до загального значення: Сеанси
	1 552	1 552	
	% від загальної кількості: 9,51% (16 318)		
<input checked="" type="checkbox"/> 1. Android	1 269	81,77%	
<input checked="" type="checkbox"/> 2. iOS	219	14,11%	
<input checked="" type="checkbox"/> 3. Windows Phone	29	1,87%	
<input checked="" type="checkbox"/> 4. Windows	21	1,35%	
<input checked="" type="checkbox"/> 5. (not set)	10	0,64%	
<input checked="" type="checkbox"/> 6. BlackBerry	2	0,13%	
<input type="checkbox"/> 7. Samsung	1	0,06%	
<input type="checkbox"/> 8. SymbianOS	1	0,06%	

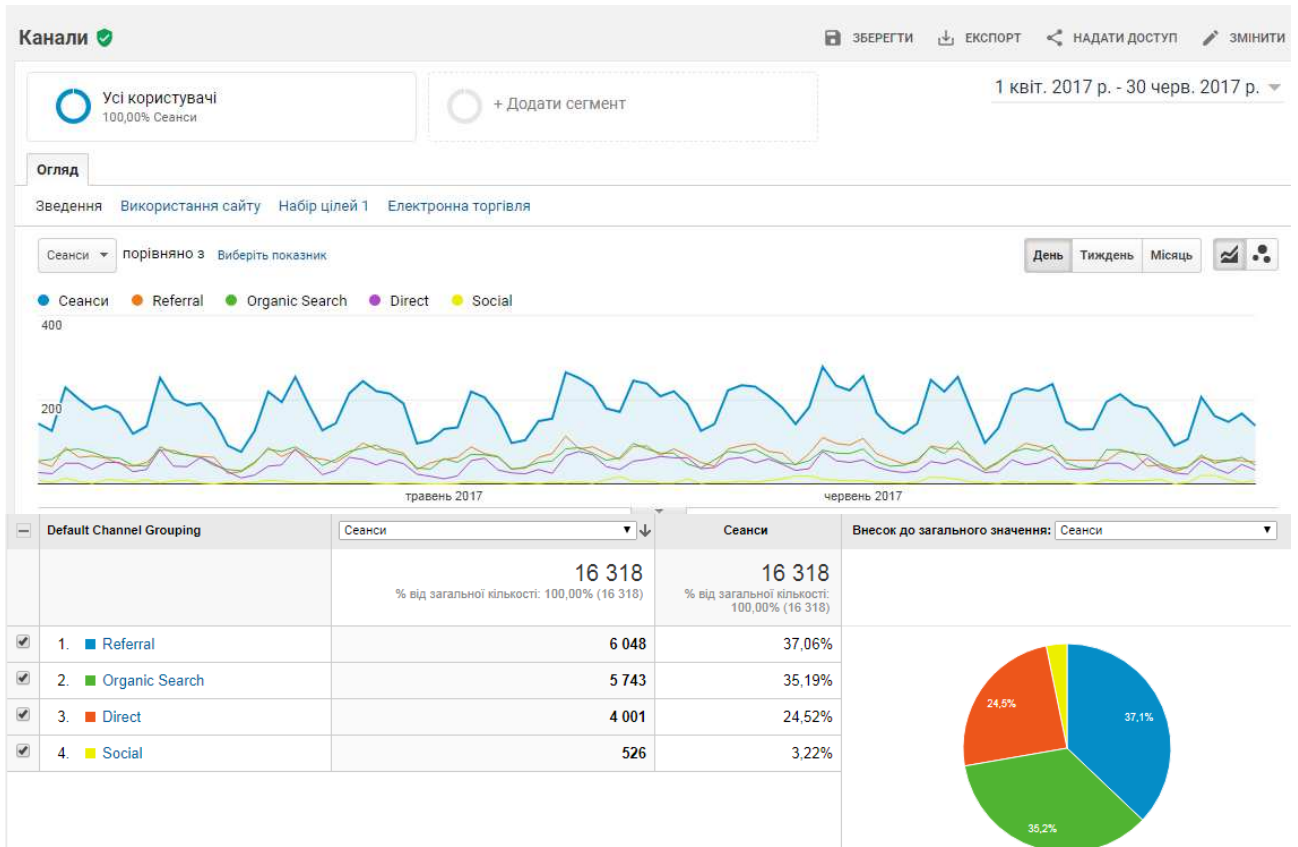
Показувати рядків: 10 | Перейти до: 1 | 1 - 8 із 8

6. Трафік сайту електронної бібліотеки

6.1. Огляд трафіку

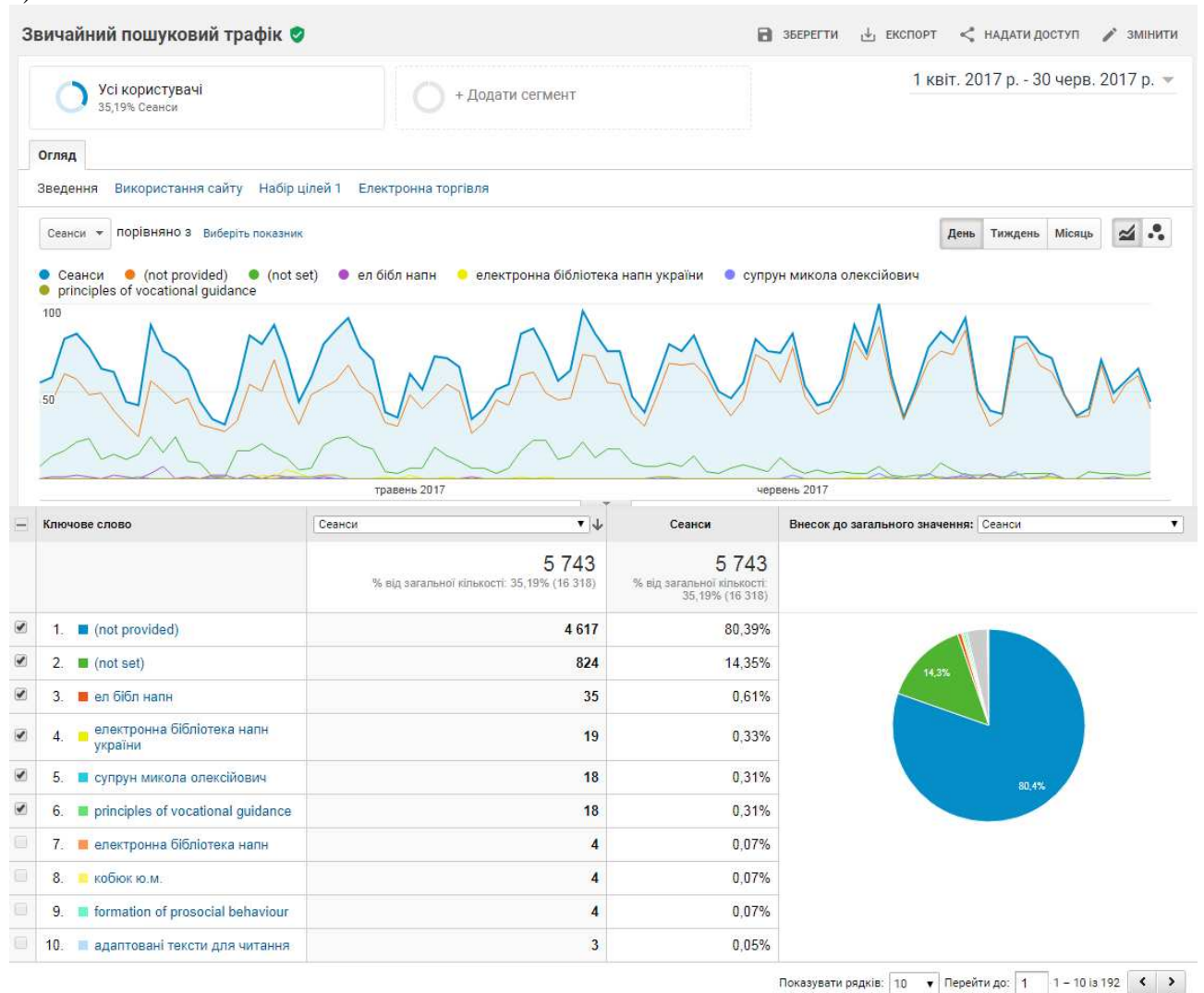


6.2. Канали

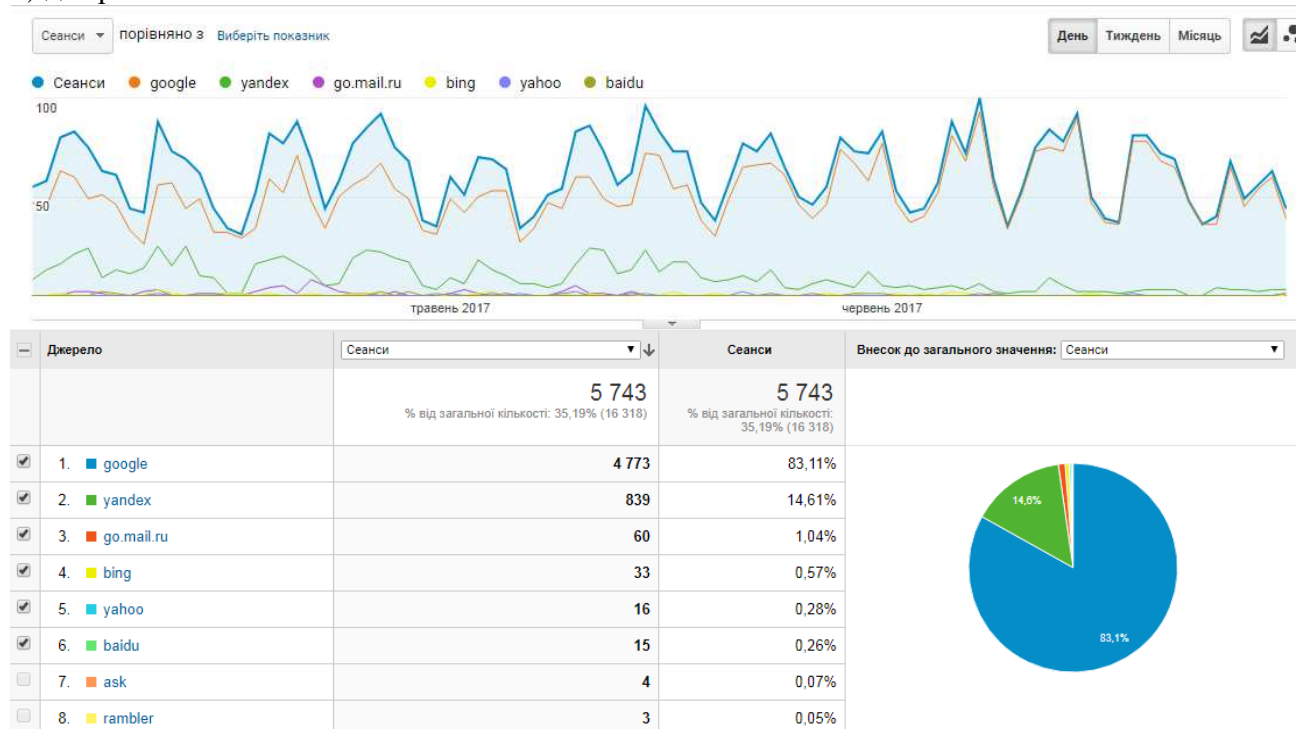


6.3. Пошуковий трафік

а) КЛЮЧОВЕ СЛОВО



б) джерело



6.4. Трафік переходів

